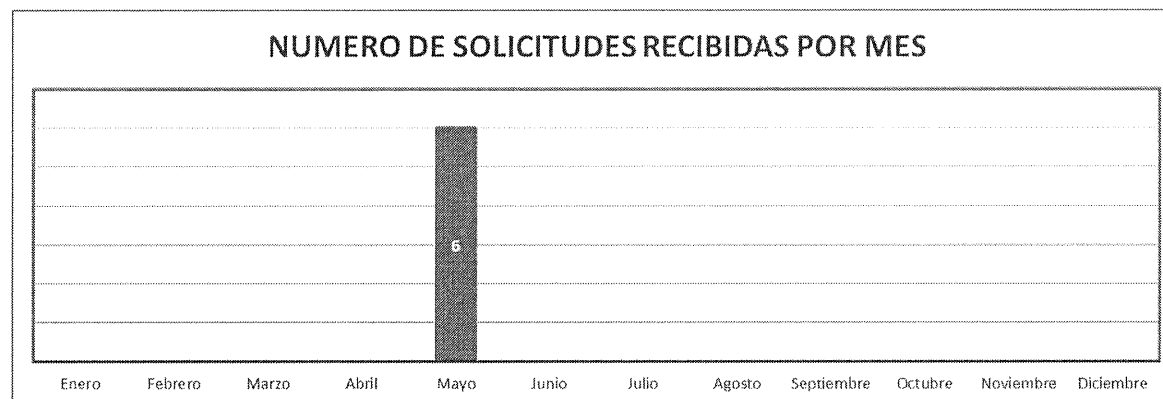


ESTADÍSTICAS DE SOLICITUDES DE INFORMACIÓN PÚBLICA

- MAYO 2023-

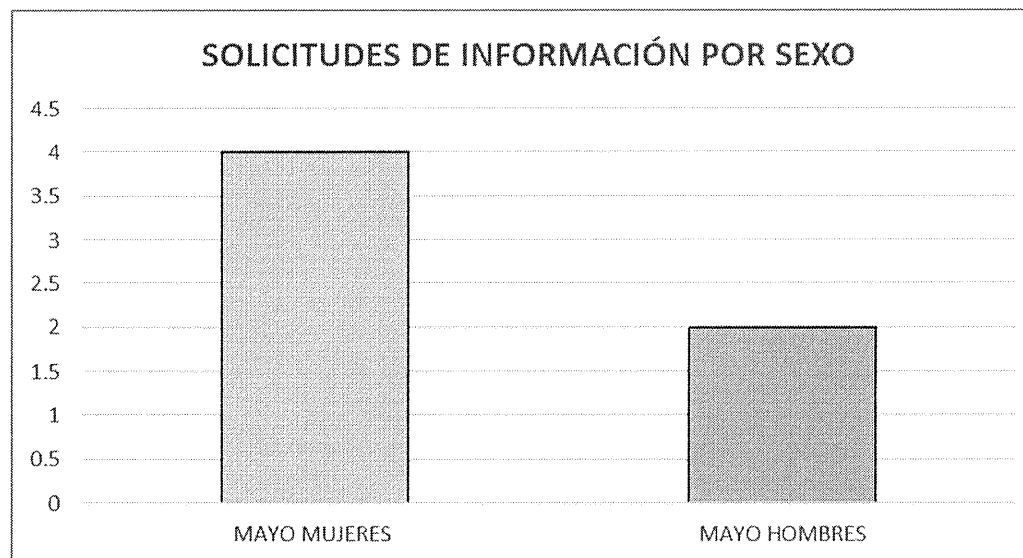
SECRETARÍA PRESIDENCIAL DE LA MUJER -SEPREM-

| MES | SOLICITUDES RECIBIDAS EN EL MES |
|--------------|---------------------------------------|
| Enero | |
| Febrero | |
| Marzo | |
| Abril | |
| Mayo | 6 |
| Junio | |
| Julio | |
| Agosto | |
| Septiembre | |
| Octubre | |
| Noviembre | |
| Diciembre | |
| Total | 6 |



Fuente: Gráfica realizada por la Unidad de Información Pública de la Secretaría Presidencial de la Mujer, con datos recopilados durante el mes de Mayo de 2023.

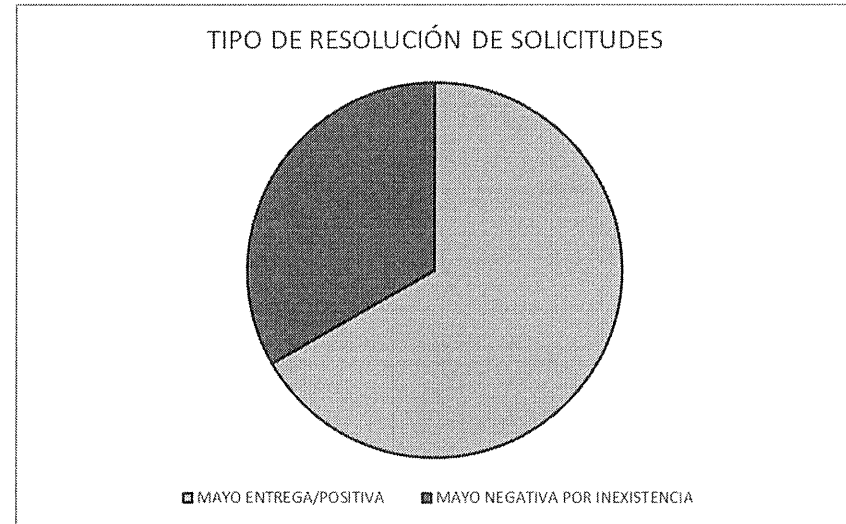
| MES | MUJERES | HOMBRES |
|--------------|----------|----------|
| Enero | | |
| Febrero | | |
| Marzo | | |
| Abril | | |
| Mayo | 4 | 2 |
| Junio | | |
| Julio | | |
| Agosto | | |
| Septiembre | | |
| Octubre | | |
| Noviembre | | |
| Diciembre | | |
| Total | 4 | 2 |



| | | |
|------|---------|---|
| MAYO | MUJERES | 4 |
| | HOMBRES | 2 |

Fuente: Gráfica realizada por la Unidad de Información Pública de la Secretaría Presidencial de la Mujer, con datos recopilados durante el mes de Mayo de 2023.

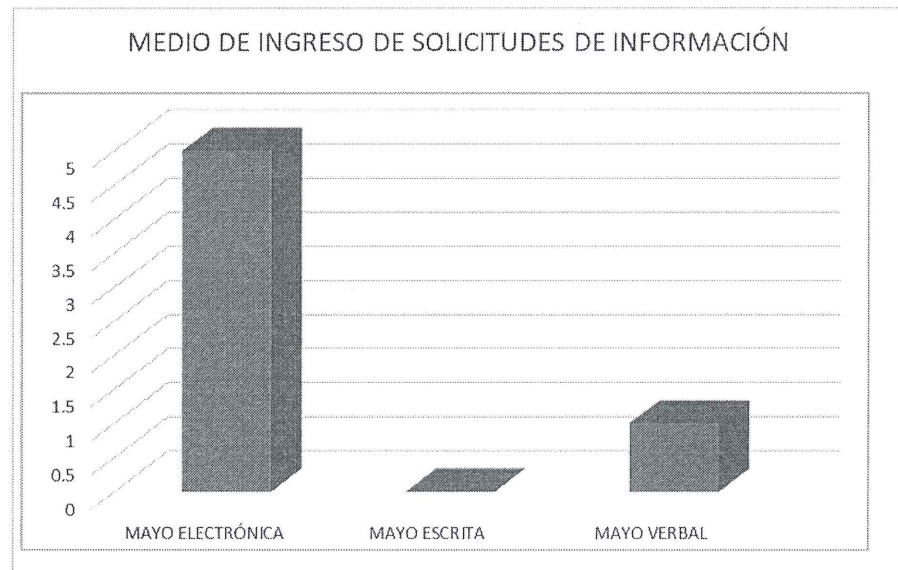
| Mes | RESOLUCIÓN ENTREGA/POSITIVA | RESOLUCIÓN NEGATIVA POR INEXISTENCIA |
|--------------|-----------------------------|--------------------------------------|
| Enero | | |
| Febrero | | |
| Marzo | | |
| Abril | | |
| Mayo | 4 | 2 |
| Junio | | |
| Julio | | |
| Agosto | | |
| Septiembre | | |
| Octubre | | |
| Noviembre | | |
| Diciembre | | |
| Total | 4 | 2 |



| | | |
|------|---------------------------|---|
| MAYO | ENTREGA/POSITIVA | 4 |
| | NEGATIVA POR INEXISTENCIA | 2 |

Fuente: Gráfica realizada por la Unidad de Información Pública de la Secretaría Presidencial de la Mujer, con datos recopilados durante el mes de Mayo de 2023.

| Mes | ELECTRÓNICA | ESCRITA | VERBAL |
|--------------|-------------|----------|----------|
| Enero | | | |
| febrero | | | |
| Marzo | | | |
| Abril | | | |
| Mayo | 5 | 0 | 1 |
| Junio | | | |
| Julio | | | |
| Agosto | | | |
| Septiembre | | | |
| Octubre | | | |
| Noviembre | | | |
| Diciembre | | | |
| Total | 5 | 0 | 1 |



| | | |
|------|-------------|---|
| MAYO | ELECTRÓNICA | 5 |
| | ESCRITA | 0 |
| | VERBAL | 1 |



Elaborado por: **Sandra Méndez**
Unidad de Información Pública

Fuente: Gráfica realizada por la Unidad de Información Pública de la Secretaría Presidencial de la Mujer, con datos recopilados durante el mes de Mayo de 2023.