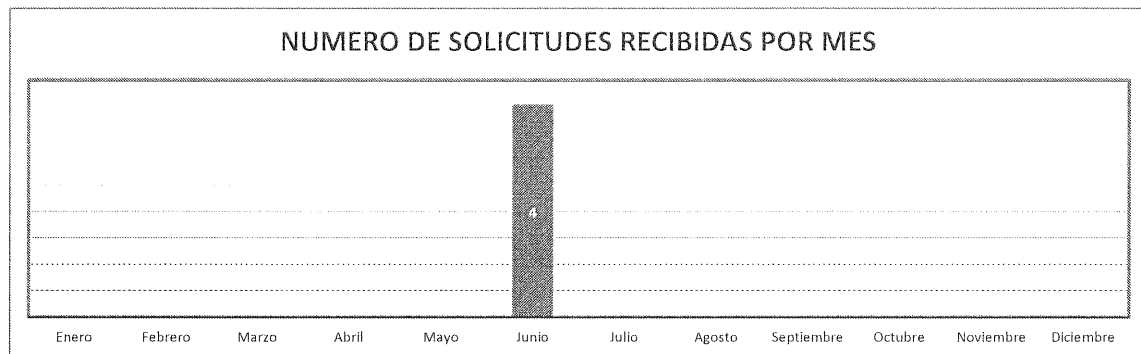




TRANSPARENCIA ACTIVA
ESTADÍSTICAS DE SOLICITUDES DE INFORMACIÓN PÚBLICA
JUNIO 2023
SECRETARÍA PRESIDENCIAL DE LA MUJER -SEPREM-
Artículo 10, Numeral 29, Ley de Acceso a la Información Pública

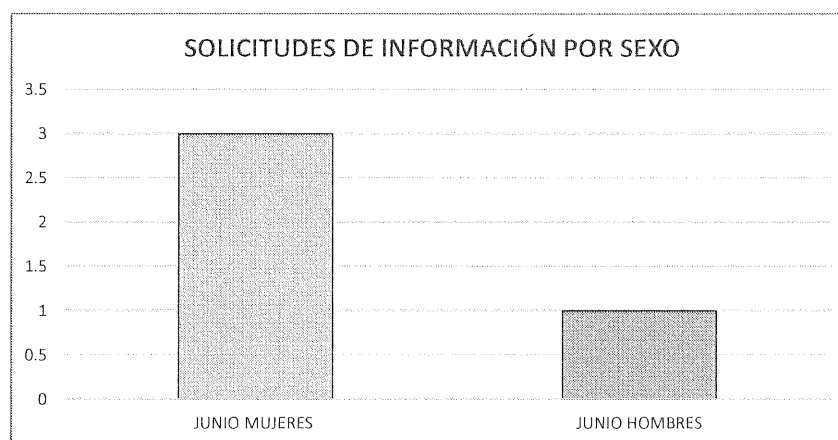
MES	SOLICITUDES RECIBIDAS EN EL MES
Enero	
Febrero	
Marzo	
Abril	
Mayo	
Junio	4
Julio	
Agosto	
Septiembre	
Octubre	
Noviembre	
Diciembre	
Total	4



Fuente: Gráfica realizada por la Unidad de Información Pública de la Secretaría Presidencial de la Mujer, con datos recopilados durante el mes de Junio de 2023.



MES	MUJERES	HOMBRES
Enero		
Febrero		
Marzo		
Abril		
Mayo		
Junio	3	1
Julio		
Agosto		
Septiembre		
Octubre		
Noviembre		
Diciembre		
Total	3	1

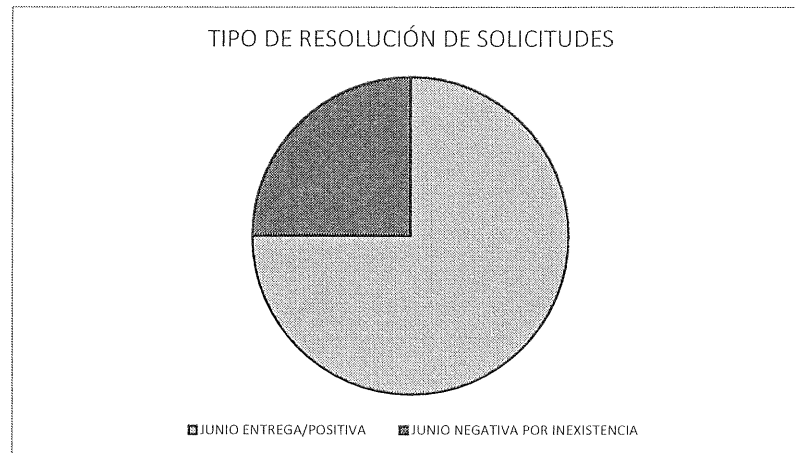


JUNIO	MUJERES	3
	HOMBRES	1

Fuente: Gráfica realizada por la Unidad de Información Pública de la Secretaría Presidencial de la Mujer, con datos recopilados durante el mes de Junio de 2023.



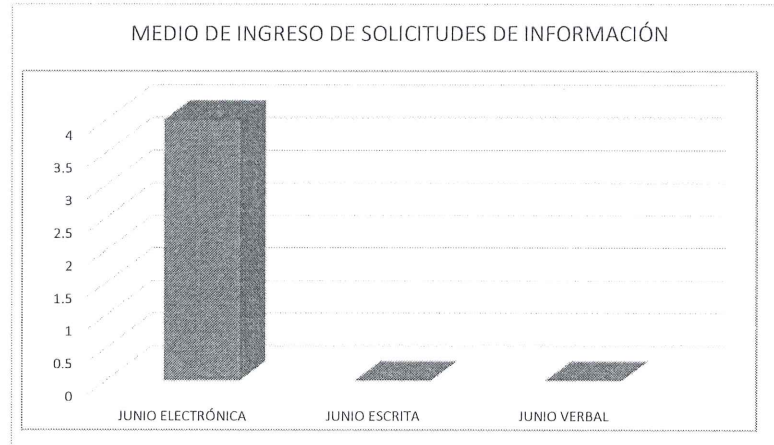
Mes	RESOLUCIÓN ENTREGA/POSITIVA	RESOLUCIÓN NEGATIVA POR INEXISTENCIA
Enero		
Febrero		
Marzo		
Abril		
Mayo		
Junio	3	1
Julio		
Agosto		
Septiembre		
Octubre		
Noviembre		
Diciembre		
Total	3	1



JUNIO	ENTREGA/POSITIVA	3
	NEGATIVA POR INEXISTENCIA	1

Fuente: Gráfica realizada por la Unidad de Información Pública de la Secretaría Presidencial de la Mujer, con datos recopilados durante el mes de Junio de 2023.

Enero			
febrero			
Marzo			
Abril			
Mayo			
Junio	4	0	0
Julio			
Agosto			
Septiembre			
Octubre			
Noviembre			
Diciembre			
Total	4	0	0



JUNIO	ELECTRÓNICA	4
	ESCRITA	0
	VERBAL	0

Fuente: Gráfica realizada por la Unidad de Información Pública de la Secretaría Presidencial de la Mujer, con datos recopilados durante el mes de Junio de 2023.

Elaborado por:

Sandra Méndez
Sandra Méndez
Unidad de Información Pública
Secretaría Presidencial de la Mujer
GUATEMALA, C. A.