

**Ref.: Oficio: UP-SEPTEM/047-2020**  
Guatemala, 05 de mayo de 2020

Asunto: Informe Resultado de Medición de Indicadores, I  
Cuatrimestre 2020

Señora Secretaria:

Reciba un cordial saludo de la Secretaría Presidencial de la Mujer –Seprem–, deseándole éxito en el desarrollo de sus actividades.

Adjunto me permito remitir el Informe Resultado de Medición de Indicadores del primer cuatrimestre (enero-abril) 2020, de la Secretaría Presidencial de la Mujer, en cumplimiento al Artículo 14, del Decreto 25-2018, Ley del Presupuesto General de Ingresos y Egresos del Estado para el ejercicio fiscal 2020.

Sin otro particular, me suscribo de usted con muestras de mi consideración y estima.

Atentamente,



  
Licda. Patricia Castro  
Subsecretaria Presidencial de la Mujer

Licenciada  
**Luz Keila Gramajo Vilchez**  
Secretaria de Planificación y Programación de la Presidencia  
Su Despacho



JSHM/rpp  
C.c. Archivo  
Adjunto: Lo Indicado (4)





Ref.: Oficio: UP-SEPREM/046-2020  
Guatemala, 05 de mayo de 2020

Asunto: Informe Resultado de Medición de Indicadores, I  
Cuatrimestre 2020

Licenciado  
**Hugo Valle Alegría**  
Director Técnico del Presupuesto  
Ministerio de Finanzas Públicas –MINFIN–  
Su Despacho

DIRECCIÓN TÉCNICA DEL PRESUPUESTO  
RECIBIDO



Firma:  Hora: 13:05  
MINISTERIO DE FINANZAS PÚBLICAS


Señor Director:


Reciba un cordial saludo de la Secretaría Presidencial de la Mujer –Seprem–, deseándole éxito en el desarrollo de sus actividades.

Adjunto me permito remitir el Informe Resultado de Medición de Indicadores del primer cuatrimestre (enero-abril) 2020, de la Secretaría Presidencial de la Mujer, en cumplimiento al Artículo 14, del Decreto 25-2018, Ley del Presupuesto General de Ingresos y Egresos del Estado para el ejercicio fiscal 2020.

Sin otro particular, me suscribo de usted con muestras de mi consideración y estima.

Atentamente,



  
Licda. Patricia Castro  
Subsecretaria Presidencial de la Mujer

JSHM/rpp  
C.c. Archivo  
Adjunto: Lo Indicado (2)



REPORTE DE INDICADORES PRIMER CUATRIMESTRE 2020  
 Ficha de Seguimiento Anual del Productos y Subproductos

|   |  |         |
|---|--|---------|
| FICHA DE SEGUIMIENTO ANUAL                                    |  | DPSE-16 |
| NOMBRE DE LA INSTITUCIÓN: SECRETARÍA PRESIDENCIAL DE LA MUJER |  |         |
| SEGUIMIENTO A NIVEL ANUAL DEL PRODUCTO                        |  |         |

SEGUIMIENTO A NIVEL ANUAL DE LOS SUBPRODUCTOS

| SUBPRODUCTO  | UNIDAD DE MEDIDA | INDICADOR DE SUBPRODUCTO Y FORMULA   | INDICADORES DE SUBPRODUCTO |                 |                 |                     |                 |           |   |                 |           |   |                 |           | TOTAL 2020  |                 |           |   |  |  |
|--|------------------|--|----------------------------|-----------------|-----------------|---------------------|-----------------|-----------|---|-----------------|-----------|---|-----------------|-----------|---|-----------------|-----------|---|--|--|
|  |                  |  | AÑO                        | LINEA DE BASE   |                 | Cuatrimestre 1 2020 |                 |           | Cuatrimestre 2 2020   |                 |           | Cuatrimestre 3 2020   |                 |           | META  |                 |           |   |  |  |
|  |                  |  |                            | META            |                 | META                |                 | META      |   |                 | META      |   |                 | META      |   |                 |           |   |  |  |
|  |                  |  |                            | Datos Absolutos | Datos Relativos | Datos Absolutos     | Datos Relativos | Ejecutada | Datos Absolutos   | Datos Relativos | Ejecutada | Datos Absolutos   | Datos Relativos | Ejecutada | Datos Absolutos   | Datos Relativos | Ejecutada |   |  |  |
| Dirección y coordinación   | Documento        | Porcentaje de informes elaborados anualmente<br>Nº total de informes presentados / total de informes programados x 100   | 2019                       | 12              | 100%            | 3                   | 25%             | 3         | 4   | 33%             |           | 5   | 42%             |           | 12  | 100%            | 3         |   |  |  |
| Personas de comunidades y de establecimientos educativos prioritizados, Informadas o capacitadas en temas de prevención de violencia Intrafamiliar (VIF)         | Persona          | Porcentaje de personas de comunidades y de establecimientos educativos prioritizados, informadas o capacitadas en temas de prevención de violencia intrafamiliar (VIF)<br>Nº de personas informadas y capacitadas en prevención de la VIF / total de personas programadas x 100  | 2019                       | 34900           | 100%            | 7,557               | 22%             | 7557      | 11,275  | 32%             |           | 16,068  | 46%             |           | 34,900  | 100%            | 7557      |   |  |  |
| Personas víctimas de violencia Intrafamiliar con atención legal, psicológica, social y orientación para el fortalecimiento de su autoestima y toma de decisiones | Persona          | Porcentaje de personas víctimas de violencia intrafamiliar con atención legal, psicológica, social y orientación para el fortalecimiento de su autoestima y toma de decisiones<br>Nº de personas víctimas con atención psicológica y social / total de víctimas programadas para atender x 100   | 2019                       | 1400            | 100%            | 750                 | 54%             | 750       | 288   | 21%             |           | 362   | 26%             |           | 1,400   | 100%            | 750       |   |  |  |
| Entidades de gobierno central, local y consejos de desarrollo con asistencia técnica para institucionalizar la equidad entre hombres y mujeres.                  | Entidad          | Porcentaje de instituciones de la administración pública, gobiernos centrales, locales y sistema de consejos de desarrollo urbano y rural asesorados<br>Número de instituciones de la administración pública, gobiernos centrales, locales y sistema de consejos de desarrollo urbano y rural asesorados/Total de entidades de la administración pública programadas x 100 | 2019                       | 472             | 100%            | 66                  | 14%             | 66        | 292   | 62%             |           | 114   | 24%             |           | 472   | 100%            | 66        |   |  |  |
|  |                  |  |                            |                 |                 |                     |                 |           | Nota: información a completar al término de cada cuatrimestre |                 |           | Nota: información a completar al término de cada cuatrimestre |                 |           | Nota: información a completar al término de cada cuatrimestre |                 |           | Nota: Información a completar el término del año. |  |  |

