

Copia

Ref.: Oficio: UP-SEPTEM/075-2021
Guatemala, 01 de septiembre 2021

Asunto: Informe Resultado de Medición de Indicadores, II
Cuatrimestre 2021


Señora Secretaria:


Reciba un cordial saludo de la Secretaría Presidencial de la Mujer -Seprem-, deseándole éxito en el desarrollo de sus actividades.

Adjunto me permito remitir el Informe Resultado de Medición de Indicadores de la ejecución física y financiera que corresponde al segundo cuatrimestre (mayo-agosto) 2021, de la Secretaría Presidencial de la Mujer, en cumplimiento al Artículo 14, del Decreto 25-2018, Ley del Presupuesto General de Ingresos y Egresos del Estado para el ejercicio fiscal 2021.

Sin otro particular, me suscribo de usted con muestras de mi consideración y estima.

Atentamente,


Ana Leticia Aguilar Theissen
Secretaria Presidencial de la Mujer



Licenciada
Luz Keila Gramajo Vilchez
Secretaria de Planificación y Programación de la Presidencia
Su Despacho

ALAT/rpp
C.c. Archivo
Adjunto: 05 folios inclusive

SEGEPLAN
RECEPCION
RECIBIDA
06 SEP 2021
HORA: 0:58 NOMBRE: *Dr*



Copia


Ref.: Oficio: UP-SEPTEM/076-2021
Guatemala, 01 de septiembre 2021

Asunto: Informe Resultado de Medición de Indicadores, II
Cuatrimestre 2021

Licenciado
Hugo Valle Alegría
Director Técnico del Presupuesto
Ministerio de Finanzas Públicas -MINFIN-
Su Despacho

DIRECCIÓN TÉCNICA DEL PRESUPUESTO
RECIBIDO

06 SEP 2021

Firma:  Hora: 09:41
MINISTERIO DE FINANZAS PÚBLICAS

Señor Director:

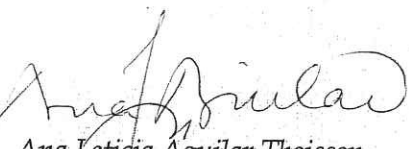
Reciba un cordial saludo de la Secretaría Presidencial de la Mujer -Seprem-, deseándole éxito en el desarrollo de sus actividades.

Adjunto me permito remitir el Informe Resultado de Medición de Indicadores de la ejecución física y financiera que corresponde al segundo cuatrimestre (mayo-agosto) 2021, de la Secretaría Presidencial de la Mujer, en cumplimiento al Artículo 14, del Decreto 25-2018, Ley del Presupuesto General de Ingresos y Egresos del Estado para el ejercicio fiscal 2021.

Sin otro particular, me suscribo de usted con muestras de mi consideración y estima.

Atentamente,




Ana Leticia Aguilar Theissen
Secretaria Presidencial de la Mujer

ALAT/rpp
C.c. Archivo
Adjunto: 05 folios inclusive



**SECRETARÍA PRESIDENCIAL DE LA MUJER
EJECUCIÓN FÍSICA Y FINANCIERA DE INDICADORES
SEGUNDO CUATRIMESTRE 2021 (Mayo-agosto 2021)**

Entidad **Secretaría Presidencial de la Mujer (Seprem)**
 Fecha **01 de Septiembre 2021**

Sección 1 - Estructura Presupuestaria

Estructura Programática						Ejecución Financiera/1				Ejecución Física			Indicador
PG	SPG	PY	ACT	OB	Bien o Servicio a Entregar	Aprobado	Vigente	Ejecutado Acumulado	Ejecutado Acumulado	Meta Inicial	Vigente	Ejecutada Acumulada	Ejecución
47	0	0	001	0	Producto: Dirección y coordinación	Q 14,421,713.00	Q 16,798,566.00	Q 7,665,656.78	45.63%	12	12	7	58.33%
47	0	0	001	0	Subproducto: Dirección y coordinación	Q 14,421,713.00	Q 16,798,566.00	Q 7,665,656.78	45.63%	12	12	7	58.33%
47	0	0	006	0	Producto: Personas capacitadas, informadas y atendidas sobre violencia intrafamiliar (VIF)	Q 2,244,710.00	Q 2,244,710.00	Q 103,699.49	4.62%	36,300	0	0	
47	0	0	006	0	Subproducto: Personas de comunidades y de establecimientos educativos priorizados, informadas o capacitadas en temas de prevención de violencia intrafamiliar (VIF)	Q 2,197,042.00	Q 2,197,042.00	Q 103,699.49	4.72%	34900	0	0	
47	0	0	006	0	Subproducto: Personas víctimas de violencia intrafamiliar con atención legal, psicológica, social y orientación para el fortalecimiento de su autoestima y toma de decisiones	Q 47,668.00	Q 47,668.00	Q -		1400	0	0	
47	0	0	007	0	Producto: Entidades de gobierno central, local y consejos de desarrollo con asistencia técnica para institucionalizar la equidad entre hombres y mujeres	Q 11,891,577.00	Q 9,514,724.00	Q 3,141,280.25	33.01%	472	472	358	75.85%

Estructura Programática					Ejecución Financiera/1				Ejecución Física			Indicador	
47	0	0	007	0	Subproducto: Entidades de gobierno central, local y consejos de desarrollo con asistencia técnica para institucionalizar la equidad entre hombres y mujeres.	Q 11,891,577.00	Q 9,514,724.00	Q 3,141,280.25	33.01%	472	472	358	75.85%

Sección 2: Características de la Población Beneficiada

Población Beneficiada													
Sexo		Edad				Grupo Étnico					Lugar de Entrega de Bienes y Servicios Provistos		
Número Actividad Presup.	F	M	0 hasta Menores de 13 años (Niñez)	13 hasta 30 años (Juventud)	Mayores de 30 hasta 60 años (Adultos)	Mayores de 60 años (Tercera Edad)	Maya	Xinca	Garífuna	Mestizo	Otro	Municipio	Departamento

Nota: Por la naturaleza de la institución, como entidad asesora y coordinadora de políticas públicas para promover el desarrollo integral de las mujeres guatemaltecas, las estructuras presupuestarias de las actividades presupuestarias 001 y 007 incluidas en esta plantilla, no reportan población beneficiada directa. Asimismo, con base al mandato legal de la Seprem, a partir del año 2021, no se registrará beneficiarios directos para el Producto "Personas capacitadas, informadas y atendidas sobre violencia intrafamiliar (VIF)", debido a que el Programa de Prevención y Erradicación de la Violencia Intrafamiliar -PROPEVI-, fue trasladado a la Unidad para la Prevención Comunitaria de la Violencia del Ministerio de Gobernación, mediante Acuerdo Gubernativo No. 001-2020 y Acuerdo Gubernativo 186-2020.

Resultados alcanzados

- De los 12 Informes de Gestión Institucional para el primer cuatrimestre 2021, se ha ejecutado el 58.33% de la meta anual programada.
- De las 472 entidades de gobierno central asesoradas técnicamente para la implementación de la Política Nacional de Promoción y Desarrollo Integral para las Mujeres (PNPDIM) y del Clasificador Presupuestario con Enfoque de Género (CEG) desde el proceso de planificación, programación y presupuesto (Representa el 75.85% de la meta anual programada)

Elaboró:

Andrés Miguel Pascual
Analista Unidad de Planificación
Secretaría Presidencial de la Mujer

Aprobó:

Graciela Rosydelia Fernández Copzo
Directora Unidad de Planificación
Secretaría Presidencial de la Mujer



REPORTE DE INDICADORES SEGUNDO CUATRIMESTRE 2021
 Ficha de Seguimiento Anual del Productos y Subproductos

FICHA DE SEGUIMIENTO ANUAL															DPSE-16		
SEGUIMIENTO A NIVEL ANUAL DEL PRODUCTO																	

	UNIDAD DE MEDIDA	INDICADOR DE PRODUCTO Y FORMULA	INDICADORES DE PRODUCTO															
			LINEA DE BASE			Cuatrimestre 1 Año 2021			Cuatrimestre 2 2021			Cuatrimestre 3 2021			TOAL 2021			
			AÑO	META		META			META			META			META			
				Datos Absolutos	Datos Relativos	Datos Absolutos	Datos Relativos	Ejecutada	Datos Absolutos	Datos Relativos	Ejecutada	Datos Absolutos	Datos Relativos	Ejecutada	Datos Absolutos	Datos Relativos	Ejecutada	
Dirección y coordinación	Documento	Porcentaje de Informes elaborados anualmente No. total de Informes presentados / total de Informes programados x 100	2019	12	100%	3	25%	3	4	33.33%	4	5	41.67%	12	58.33%	7		
Personas capacitadas, informadas y atendidas sobre violencia intrafamiliar	Personas	Porcentaje de personas capacitadas, informadas y atendidas sobre violencia intrafamiliar Nº de personas informadas y atendidas en prevención de VIF / Total de personas programadas x 100	2019	36300	100%	0	0%	0	0	0%	0	0	0%	0	0.00%	0		
Entidades de gobierno central, local y consejos de desarrollo con asistencia técnica para institucionalizar la equidad entre hombres y mujeres.	Entidad	Porcentaje de instituciones de la administración pública, gobiernos centrales, locales y sistema de consejos de desarrollo urbano y rural asesorados (IAPGLSCDUR) No. de instituciones de la administración pública, gobiernos centrales, locales y sistema de consejos de desarrollo urbano y rural asesorados/Total de entidades de la administración pública programadas x 100	2019	472	100%	80	16.95%	80	278	58.90%	278	114	24.15%	472	75.85%	368		
								Nota: Información incompleta al término de cada cuatrimestre									Nota: Información incompleta al término de cada cuatrimestre	
																		Nota: Información incompleta al término de cada cuatrimestre
																		Nota: Información incompleta al término de cada cuatrimestre

REPORTE DE INDICADORES SEGUNDO CUATRIMESTRE 2021
 Ficha de Seguimiento Anual del Productos y Subproductos

FICHA DE SEGUIMIENTO ANUAL															DPSE-16		
NOMBRE DE LA INSTITUCIÓN: SECRETARÍA PRESIDENCIAL DE LA MUJER																	
SEGUIMIENTO A NIVEL ANUAL DE LOS SUBPRODUCTOS																	

UNIDAD DE MEDIDA	INDICADOR DE SUBPRODUCTO Y FORMULA	INDICADORES DE SUBPRODUCTO															
		AÑO	LINEA DE BASE		Cuatrimestre 1 2021			Cuatrimestre 2 2021			Cuatrimestre 3 2021			TOTAL 2021			
			META		META		META		META		META		META				
			Datos Absolutos	Datos Relativos	Datos Absolutos	Datos Relativos	Ejecutada	Datos Absolutos	Datos Relativos	Ejecutada	Datos Absolutos	Datos Relativos	Ejecutada	Datos Absolutos	Datos Relativos	Ejecutada	
Dirección y coordinación	Documento	Porcentaje de Informes elaborados anualmente Nº total de Informes presentados / total de Informes programados x 100	2019	12	100%	3	25%	3	4	33.33%	4	5	41.67%	12	58.33%	7	
Personas de comunidades y de establecimientos educativos priorizados, informados o capacitados en temas de prevención de violencia intrafamiliar (VIF)	Persona	Porcentaje de personas de comunidades y de establecimientos educativos priorizados, informados o capacitados en temas de prevención de violencia intrafamiliar (VIF) Nº de personas informados y capacitados en prevención de la VIF / total de personas programadas x 100	2019	34900	100%	0	0%	0	0	0%	0	0	0%	0	0%	0	
Personas víctimas de violencia intrafamiliar con atención legal, psicológica, social y orientación para el fortalecimiento de su autoestima y toma de decisiones	Persona	Porcentaje de personas víctimas de violencia intrafamiliar con atención legal, psicológica, social y orientación para el fortalecimiento de su autoestima y toma de decisiones Nº de personas víctimas con atención psicológica y social / total de víctimas programadas para atender x 100	2019	1400	100%	0	0%	0	0	0%	0	0	0%	0	0%	0	
Entidades de gobierno central, local y consejos de desarrollo con asistencia técnica para institucionalizar la equidad entre hombres y mujeres.	Entidad	Porcentaje de instituciones de la administración pública, gobiernos centrales, locales y sistema de consejos de desarrollo urbano y rural asesorados Número de instituciones de la administración pública, gobiernos centrales, locales y sistema de consejos de desarrollo urbano y rural asesorados/Total de entidades de la administración pública programadas x 100	2019	472	100%	80	16.95%	80	278	58.90%	278	114	24.15%	472	75.85%	358	
								Nota: Información a completar al término de cada cuatrimestre.									Nota: Información a completar al término del año.