

# **INFORME SEMESTRAL**

## **CLASIFICADOR PRESUPUESTARIO CON ENFOQUE DE GÉNERO CON BASE EN LA PNPDIM Y PEO 2008-2023**

PERIODO DE ENERO A JUNIO 2023



**SECRETARÍA  
PRESIDENCIAL  
DE LA MUJER**

# INFORME SEMESTRAL

Clasificador Presupuestario con  
Enfoque de Género con base en la  
PNPDIM y PEO 2008-2023

PERIODO DE ENERO A  
JUNIO 2023

  
**Ana Leticia Aguilar Theissen**  
Seprem Secretaría Presidencial  
de la Mujer



GUATEMALA, OCTUBRE 2023

## Contenido

1. INTRODUCCIÓN.....	3
2. Objetivo y Estructura del Clasificador Presupuestario con Enfoque de Género (CPEG) .....	5
3. Estructura del Clasificador Presupuestario con Enfoque de Género. ....	6
4. Metodología de Implementación del CPEG.....	6
4.1 A nivel de gobiernos locales (Municipalidades) se realiza de la siguiente manera con asesoría de SEPREM.....	7
5. Resultados.....	9
5.1 Instituciones de Gobierno Central Vinculadas al CPEG .....	10
5.1.2 Vinculación al CPEG por las Entidades Descentralizadas no empresariales	18
5.1.3 Vinculación de gobiernos Locales al CPEG.....	25
Programas Presupuestarios Vinculados al CPEG por los Gobiernos Locales Acorde a los ejes de la PNPDIM para el Primer Semestre del 2023 .....	31
<input type="checkbox"/> Eje 1. Económico .....	31
<input type="checkbox"/> Eje 2. Recursos Naturales Tierra y Vivienda.....	33
<input type="checkbox"/> Eje 3. Equidad Educativa con Pertinencia Cultural.....	34
<input type="checkbox"/> Eje 4. Equidad en la Salud con Pertinencia Cultural.....	36
<input type="checkbox"/> Eje 5. Violencia contra las Mujeres.....	37
<input type="checkbox"/> Eje 6. Equidad Jurídica .....	38
<input type="checkbox"/> Eje 7. Racismo y Discriminación contra las Mujeres .....	39
<input type="checkbox"/> Eje 8. Equidad en el Desarrollo Cultural .....	41
<input type="checkbox"/> Eje 9. Equidad laboral .....	42
<input type="checkbox"/> Eje 10. Mecanismos Institucionales.....	43
<input type="checkbox"/> Eje 11 Participación Sociopolítica .....	45
<input type="checkbox"/> Eje 12 Identidad Cultural de las Mujeres Mayas, Garífunas, Xinkas y Mestizas	46
5.2 COMPARATIVOS DE VINCULACIÓN AL CPEG DE GOBIERNO CENTRAL Y GOBIERNO LOCAL .....	47
6. Conclusiones: .....	49
7. Recomendaciones:.....	50
8. Bibliografía .....	51
9. Anexos .....	52



## 1. INTRODUCCIÓN

La Secretaría Presidencial de la Mujer (Seprem) es la institución responsable de asesorar y coordinar las políticas públicas para promover el desarrollo integral de las mujeres guatemaltecas y brindar acompañamiento técnico a la institucionalidad pública con el objetivo de lograr la implementación de la Política Nacional de Promoción y Desarrollo Integral de las Mujeres (PNPDIM) y su Plan de Equidad de Oportunidades (PEO) 2008-2023. En este sentido, la Seprem acompaña el proceso de planificación y programación institucional a través de la asesoría y asistencia técnica que brinda a las instituciones de la administración pública, gobiernos locales y el sistema de consejos de desarrollo, durante el proceso de planificación anual y multianual, con la finalidad de hacer efectivo el principio de equidad entre hombres y mujeres.

El clasificador presupuestario con enfoque de género – CPEG-, es la herramienta de registro y clasificación de las asignaciones presupuestarias destinadas a los programas, subprogramas, proyectos y actividades u obras que las instituciones centralizadas, descentralizadas y las municipalidades implementan para lograr el desarrollo integral de las mujeres guatemaltecas; siendo la Seprem la entidad rectora del clasificador de género. Esta responsabilidad se establece en el artículo 19 de la Ley del Presupuesto General de Ingresos y Egresos del Estado, para el ejercicio fiscal dos mil veintitrés, Decreto número 54-2022, en donde se establece que serán los entes rectores de cada clasificador, quienes velarán porque las estructuras presupuestarias que las entidades definan sean consistentes con la política vigente del sector, en este caso con la PNPDIM.



De conformidad con lo expuesto en el decreto arriba descrito a continuación se presenta el informe semestral correspondiente al período del 1 de enero al 30 de junio del 2023 con las estructuras presupuestarias y su correspondiente asignación financiera (presupuesto asignado, vigente y ejecutado) vinculadas por las instituciones públicas del Gobierno Central y los gobiernos locales en cumplimiento de la PNPDIM y PEO 2008-2023.

## 2. Objetivo y Estructura del Clasificador Presupuestario con Enfoque de Género (CPEG)

El informe del CPEG se elaboró conforme los siguientes objetivos:

- Primero, cuantificar la asignación de recursos destinados por las instituciones públicas para el cumplimiento del marco estratégico de la PNPDIM y PEO 2008 – 2023,
- Segundo, denotar los programas, subprogramas, proyectos, actividades u obras presupuestarias que implementan las instituciones públicas vinculados con los ejes de la PNPDIM; y,
- Tercero, servir de referencia para orientar el proceso de planificación y presupuesto, de forma que se incorporen las acciones que contribuyen a reducir las brechas de inequidad entre hombres y mujeres.

La estructura del Clasificador Presupuestario con Enfoque de Género se puede observar en la tabla 1, como corresponde con los doce ejes de la PNPDIM:

**Tabla 1**

EJES DE LA PNPDIM		EJES DEL CPEG
1	Desarrollo Económico y Productivo con Equidad	Desarrollo Económico
2	Recursos Naturales, Tierra y Vivienda	Recursos Naturales, Tierra y Vivienda
3	Equidad Educativa con pertinencia cultural	Educación
4	Equidad en el desarrollo de la Salud integral con pertinencia cultural	Salud
5	Erradicación de la Violencia contra las Mujeres	Violencia contra las Mujeres
6	Equidad Jurídica	Equidad Jurídica
7	Racismo y Discriminación contra las Mujeres	Racismo y Discriminación contra las Mujeres
8	Equidad e identidad en el Desarrollo Cultural	Desarrollo Cultural
9	Equidad Laboral	Equidad Laboral
10	Mecanismos Institucionales	Mecanismos Institucionales
11	Participación Sociopolítica	Participación Sociopolítica
12	Identidad Cultural de las Mujeres Mayas, Garífunas y Xincas	Identidad Cultural de las Mujeres Indígenas

Fuente: Política Nacional de Promoción y Desarrollo Integral de las Mujeres -PNPDIM y Manual del Clasificador Presupuestario con Enfoque de Género.

### **3. Estructura del Clasificador Presupuestario con Enfoque de Género.**

La estructura del CPEG se compone de la agrupación de tres códigos:

1. Código 08, establecido para designar al Clasificador Presupuestario con Enfoque de Género.
2. Código del 1 al 12: Visibilizan cada uno de los ejes de la PNPDIM
3. Beneficiarias, identifica quienes se benefician de la estructura presupuestaria vinculada, pueden ser:
  - a. Asignaciones destinadas de manera exclusiva mujeres (código 1)
  - b. Asignaciones destinadas a personas, familias o grupos sociales con énfasis en mujeres. (código 2)

A través de las estructuras presupuestarias vinculadas con la PNPDIM, se puede cuantificar el gasto vinculado con el desarrollo integral de las mujeres guatemaltecas que se registra en el CPEG. En este sentido, el presente informe describe el nivel de gasto y orientación temática sobre la base del reporte especial registrado en el Sicoin (entidades centralizadas), Sicoindes (entidades descentralizadas) y el Sicoin GL (Gobiernos Locales).

### **4. Metodología de Implementación del CPEG**

Existen dos rutas para la vinculación de las estructuras presupuestarias al CPEG, según corresponda a las entidades de Gobierno Central (entidades centralizadas y descentralizadas) o los gobiernos locales.

La vinculación de estructuras presupuestarias por parte de las instituciones de Gobierno Central se ejecuta según los pasos descritos en la ruta crítica siguiente:



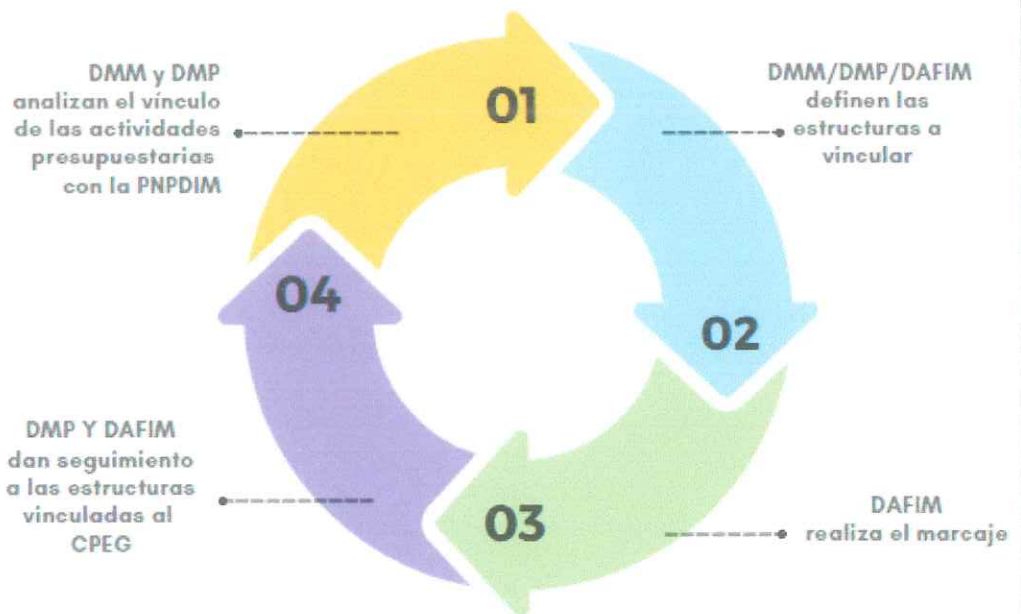
**RUTA CRITICA PARA LA VINCULACIÓN DE LAS ESTRUCTURAS PRESUPUESTARIAS GOBIERNO CENTRAL**



Fuente: Elaboración propia con base al Clasificador Presupuestario con Enfoque de Género. Dirección de Gestión de Políticas Públicas para la Equidad entre Hombres y Mujeres.

**4.1 A nivel de gobiernos locales (Municipalidades) se realiza de la siguiente manera con asesoría de SEPREM**

**Ruta Crítica para la vinculación de las estructuras presupuestarias, Gobiernos Locales**



Fuente: Elaboración propia con base al Clasificador Presupuestario con Enfoque de Género. Dirección de Gestión de Políticas Públicas para la Equidad entre Hombres y Mujeres.

Como puede observarse en los esquemas presentados, en el primer caso, las instituciones públicas de la administración central definen, acorde a su planificación estratégica y operativa, los programas, proyectos, actividades u obras, que realizarán en el ejercicio fiscal correspondiente, proponiendo las estructuras presupuestarias a vincular, con la asesoría de la Seprem se revisan y una vez acordadas, se trasladan a la Dirección Técnica del Presupuesto (DTP) del Ministerio de Finanzas Públicas -MINFIN- para el marcaje correspondiente. Para los gobiernos locales la ruta es distinta y responde a lo establecido en el artículo 131 del Decreto 12-2002, Código Municipal. De conformidad con lo establecido en dicho artículo, los gobiernos locales definen las acciones, proponen y trasladan las estructuras a vincular a la Dirección Administrativa Financiera Municipal para que realice el marcaje de las estructuras en el sistema. Durante este proceso, la Seprem proporciona asesoría y acompañamiento a través de las delegaciones departamentales.

Estratégicamente la Seprem como ente rector del CPEG, todos los años brinda asistencia técnica y transferencias metodológicas a las instituciones de Gobierno Central y Municipalidades para la implementación de la PNPDIM y la vinculación de las estructuras presupuestarias al CPEG, acorde a la temporalidad con que realizan su planeación estratégica y operativa.

En el período de enero a junio del 2023, se brindó lineamientos de Política Pública, asesorías y asistencias técnicas a 49 entidades (25 entidades priorizadas a nivel central y 24 entidades no priorizadas) y 251 gobiernos locales (27 gobiernos locales priorizados y 224 no priorizados) para la implementación de la PNPDIM y CPEG articulado al control de convencionalidad de derechos humanos de las mujeres.

## 5. Resultados

A continuación, se presenta una descripción del presupuesto asignado, vigente y ejecutado de las estructuras presupuestarias vinculadas al CEPG que las instituciones públicas y los gobiernos locales implementaron en favor de los derechos humanos de las mujeres, durante el período correspondiente del 1 de enero al 30 de junio del 2023.

Para realizar el análisis del presupuesto vinculado al Clasificador Presupuestario con Enfoque de Género por parte del Sector Público de Guatemala, se toma de base el Manual de Clasificador Presupuestario con Enfoque de Género para el Sector Público de Guatemala, el cual organiza al Sector Público de la siguiente manera: 1. Gobierno General y 2. Empresas Públicas. Esta sectorización de las instituciones y unidades gubernamentales del Sector Público se basa, no sólo en los aspectos jurídicos de su constitución, sino también, en los aspectos económicos, presupuestarios y de relevancia estadística, que las hacen partícipes o copartícipes en la implementación de las políticas de Estado.

Para efectos de este informe, el análisis del Sector Público contempló únicamente a las entidades de Gobierno General diferenciándolas en entidades de Gobierno Central y Gobierno Local, como se presenta a continuación:

- 1) Gobierno central:
  - a. Administración central (incluye Organismo Legislativo, Organismo Judicial, Presidencia, Ministerios de Estado, Secretarías y otras dependencias del Ejecutivo, Órganos de control jurídico-administrativo, Órganos de Control Público).
  - b. Entidades descentralizadas, autónomas y de seguridad social.



- 2) Gobiernos locales
  - a. Municipalidades que conforman los departamentos.

Las entidades y unidades institucionales que conforman el Gobierno General constituyen las unidades productoras de bienes y servicios de la administración pública.

### **5.1 Instituciones de Gobierno Central Vinculadas al CPEG**

La información sobre la vinculación de presupuesto al Clasificador Presupuestario con Enfoque de Género se presenta de manera diferenciada de la siguiente manera: 1. Administración Central, 2. Entidades de descentralizadas No Empresariales y 3. Gobiernos locales. Al final del documento se realiza un análisis comparativo.

La información financiera que las entidades de administración central han vinculado al CPEG se obtiene del Sicoín y corresponde al período del 1 de enero al 30 de junio del 2023, período que cubre el primer semestre de 2023.

En la Tabla 2, se presenta el presupuesto vinculado por las instituciones de administración central durante el primer semestre del ejercicio fiscal 2023. La información financiera que se presenta en el informe se describe en sus tres variantes: presupuesto asignado, vigente y devengado o ejecutado, con el correspondiente porcentaje de ejecución. Del total de las 50 entidades de administración central atendidas, 21 instituciones registraron producción institucional vinculada al CPEG, es decir el 42% de las entidades de administración central.



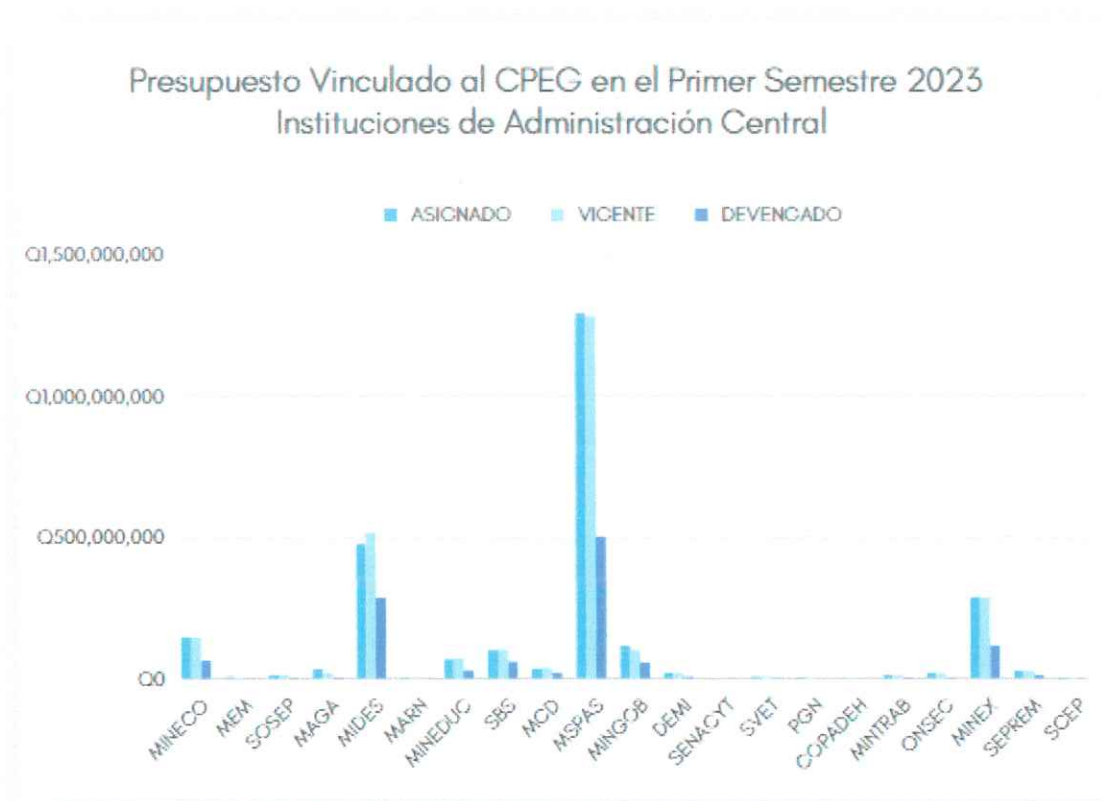
**Tabla 2**  
**Presupuesto Vinculado al CPEG en el Primer Semestre 2023**  
**Instituciones de Administración Central**

No.	Institución	Siglas	Presupuesto Vinculado			
			Asignado	Vigente	Devengado	% Ejecución
1	Secretaría Nacional de Ciencia y Tecnología	SENACYT	Q0.00	Q55,005.00	Q35,115.00	64%
2	Ministerio de Gobernación	MINGOB	Q114,178,020.00	Q101,903,135.00	Q56,008,149.45	63%
3	Ministerio de Desarrollo Social	MIDES	Q474,527,649.00	Q514,348,115.00	Q285,516,826.72	55%
4	Secretaría Contra la Violencia Sexual, Explotación y Trata de Personas	SVET	Q6,300,517.00	Q6,462,410.45	Q2,640,858.98	51%
5	Ministerio de Energía y Minas	MEM	Q6,261,949.00	Q5,622,974.00	Q2,724,045.59	48%
6	Secretaría de Coordinación Ejecutiva de la Presidencia	SCEP	Q2,123,700.00	Q1,883,700.00	Q891,790.33	47%
7	Secretaría de Bienestar Social	SBS	Q100,365,738.00	Q103,967,886.00	Q58,916,781.00	45%
8	Defensoría de la Mujer Indígena	DEMI	Q19,000,000.00	Q19,000,000.00	Q8,489,515.04	45%
9	Comisión Presidencial por la Paz y los Derechos Humanos	COPADEH	Q495,000.00	Q486,125.00	Q216,499.90	45%
10	Ministerio de Trabajo y Previsión Social	MINTRAB	Q10,809,952.00	Q10,484,354.00	Q4,744,935.93	45%
11	Ministerio de Educación	MINEDUC	Q68,189,922.00	Q69,918,826.00	Q30,439,231.68	44%
12	Secretaría Presidencial de la Mujer	SEPREM	Q25,000,000.00	Q26,648,782.00	Q11,676,690.45	44%
13	Ministerio de Cultura y Deportes	MCD	Q34,679,680.00	Q37,681,354.00	Q21,384,915.48	43%
14	Procuraduría General de la Nación	PGN	Q3,226,121.00	Q3,255,221.00	Q1,413,309.75	43%
15	Ministerio de Relaciones Exteriores	MINEX	Q285,957,643.00	Q286,057,643.00	Q117,146,648.70	41%
16	Ministerio de Salud Pública y Asistencia Social	MSPAS	Q1,292,622,319.00	Q1,280,209,987.12	Q502,446,040.42	39%
17	Secretaría de Obras Sociales de la Esposa del Presidente	SOSEP	Q11,691,900.00	Q11,710,371.00	Q3,984,327.02	34%
18	Oficina Nacional de Servicio Civil	ONSEC	Q20,467,880.00	Q16,136,640.00	Q5,086,086.49	32%
19	Ministerio de Economía	MINECO	Q146,522,454.00	Q145,931,751.00	Q64,422,099.91	29%
20	Ministerio de Agricultura, Ganadería y Alimentación	MAGA	Q32,544,000.00	Q19,628,892.00	Q5,123,032.12	26%
21	Ministerio de Ambiente y Recursos Naturales	MARN	Q1,939,993.00	Q1,808,535.00	Q334,758.15	19%

En la Tabla No. 2 y en la Gráfica 1 puede observarse que el Ministerio de Salud Pública y Asistencia Social fue el ministerio que mayor presupuesto asignado vinculó, sin embargo, su porcentaje de ejecución fue sólo del 39%; le sigue en importancia, el Ministerio de Desarrollo Social que ejecutó el 55% del presupuesto asignado.

Las instituciones que mostraron mayor porcentaje de ejecución de los recursos vigentes fueron: la Secretaría Nacional de Ciencia y Tecnología y el Ministerio de Gobernación.

Gráfica 1



Fuente: Sistema de Contabilidad Integrada (Sicoin), del 1 de enero al 30 de junio del 2023

En la tabla 3 se observa la vinculación que realizaron las instituciones de la Administración Central al CPEG según beneficiarios, observándose que, el mayor monto de recursos se orientó al financiamiento de acciones cuyos



beneficiarios son las familias o grupos sociales con énfasis en mujeres. El porcentaje de ejecución para ambos criterios es similar.

**Tabla 3**  
**Presupuesto Vinculado al CPEG por beneficiario en el Primer Semestre 2023**  
**Instituciones de Administración Central**

Criterio	Asignado	Vigente	Devengado	% de Ejecución
<b>Exclusivas Mujeres (código 1)</b>	Q904,461,074	Q888,029,996	Q409,060,141	46.00%
<b>Familias o Grupos Sociales con Énfasis en Mujeres (código 2)</b>	Q1,764,193,613	Q1,784,002,772	Q776,836,544	45.73%
<b>Total</b>	Q2,668,654,687	Q2,672,032,769	Q1,185,896,685	45.87%

Fuente: Sistema de Contabilidad Integrada (SICOIN), del 01 de enero al 30 de junio de 2023

En la Tabla No. 4 se presenta el presupuesto vinculado al CPEG por parte de las instituciones de la Administración Central para el primer semestre 2023, distribuido por Eje de PNPDIM. Como puede observarse los ejes que mayor contribución registran son; salud y educación.

Como se puede observar en la tabla número 4, las entidades no etiquetaron presupuesto para los ejes de equidad jurídica, racismo y discriminación, e identidad cultural. La ausencia de intervenciones vinculadas a estos ejes refleja la escasa importancia que tienen en la gestión pública, a pesar de que son aspectos de primer orden que tienen de ser abordados en la estrategia de desarrollo integral de las mujeres, niñas y adolescentes de los cuatro pueblos de Guatemala.

**Tabla 4**  
**Presupuesto Vinculado al CPEG por Eje de PNPDIM en el Primer Semestre**  
**2023**  
**Instituciones de Administración Central**

<b>Criterio</b>	<b>Asignado</b>	<b>Vigente</b>	<b>Devengado</b>	<b>% de Ejecución</b>
<b>1. Económico</b>	Q212,578,486	Q195,695,492	Q78,280,998	40%
<b>2. Recursos Naturales, Tierra y Vivienda</b>	Q7,250,108	Q6,791,890	Q2,764,793	41%
<b>3. Educación</b>	Q336,555,669	Q341,843,185	Q178,277,021	52%
<b>4. Salud</b>	Q1,478,565,347	Q1,508,246,570	Q641,311,198	43%
<b>5. Violencia Contra las Mujeres</b>	Q275,928,306	Q265,219,969	Q138,701,322	52%
<b>6. Equidad Jurídica</b>	---	---	---	---
<b>7. Racismo y Discriminación</b>	---	---	---	---
<b>8. Desarrollo Cultural</b>	Q495,000	Q508,725	Q224,500	44%
<b>9. Equidad Laboral</b>	Q43,439,738	Q37,473,845	Q15,849,722	42%
<b>10. Mecanismo Institucionales</b>	Q313,842,033	Q316,253,092	Q130,487,131	41%
<b>11. Participación Sociopolítica</b>	Q2,123,700	Q1,883,700	Q891,790	47%
<b>12. Identidad Cultural</b>	---	---	---	---

Fuente: Sistema de Contabilidad Integrada (Sicoin), del 1 de enero al 30 de junio de 2023

En la Tabla 5 se muestra el presupuesto aprobado, vigente, ejecutado y el porcentaje de ejecución de las estructuras programáticas que han sido vinculadas por parte de las instituciones de Administración Central. En los registros, se observa que la entidad que mayor presupuesto vigente asignó fue el Ministerio de Salud con los programas de Prevención de la Mortalidad Materna y Neonatal y de Fomento de la Salud y Medicina Preventiva. En segundo lugar, el Ministerio de Desarrollo Social con los Programas de Apoyo para el Consumo Adecuado de Alimentos y de Transferencias Monetarias Condicionadas en Salud y Educación. También encontramos con mayor asignación el Programa Servicios Consulares y de Atención al Migrante del Ministerio de Relaciones Exteriores. El promedio de ejecución de las estructuras programáticas vinculadas es del 43%. Sin embargo, al individualizar las estructuras programáticas se pueden



observar variaciones importantes, intervenciones con 64% de ejecución como los programas de servicios de Seguridad a las Personas y su Patrimonio del Ministerio de Gobernación y Difusión de la Ciencia y Tecnología e Innovación de la Secretaría Nacional de Ciencia y Tecnología, y programas con el 18% de ejecución, como el de Asistencia y Protección al Consumidor y Supervisión del Comercio Interno del Ministerio de Economía.

**Tabla 5**  
**Programas Presupuestarios de las entidades Centralizadas vinculados al**  
**CPEG en el Primer Semestre 2023**

Intervenciones	Aprobado	Vigente	Devengado	% Ejecución
<b>Ministerio de Economía</b>				
Programa de Desarrollo de la Micro, Pequeña y Mediana Empresa	Q31,070,835	Q31,980,835	Q16,913,985	44%
Programa de Asistencia y Protección al Consumidor y Supervisión del Comercio Interno	Q20,402,416	Q21,083,918	Q7,342,556	18%
Programa de Actividades Centrales	Q1,318,000	Q1,318,000	Q293,048	22%
Programa de Servicios Registrales	Q13,253,631	Q11,071,426	Q4,683,820	42%
Programa de Promoción de la Inversión y Competencia	Q80,477,572	Q80,477,572	Q35,188,690	44%
<b>Ministerio de Energía y Minas</b>				
Programa de Fomento de las Actividades de Generación, Transmisión y Distribución de Energía	Q625,588	Q389,122	Q159,397	41%
Programa de Desarrollo Sostenible del Sector Energético, Minero y de Hidrocarburos (Actividad Común de los Programas 11, 12 Y 15)	Q5,310,115	Q4,983,355	Q2,430,035	49%
Programa de Seguridad Radiológica	Q326,246	Q250,497	Q134,613	54%
<b>Secretaría de Obras Sociales de la Esposa del Presidente</b>				
Desarrollo de la Mujer	Q11,691,900	Q11,710,371	Q3,984,327	34%
<b>Ministerio de Agricultura, Ganadería y Alimentación</b>				
Programa de Acceso y Disponibilidad Alimentaria	Q32,544,000	Q19,628,892	Q5,123,032	26%
<b>Ministerio de Desarrollo Social</b>				



<b>Programa de Prevención de la Delincuencia en Adolescentes y Jóvenes</b>	Q44,821,694	Q44,885,194	Q18,503,104	40%
<b>Programa de Transferencias Monetarias Condicionadas en Salud y Educación</b>	Q225,906,308	Q226,300,858	Q122,609,968	54%
<b>Programa de Apoyo para el Consumo Adecuado de Alimentos</b>	Q203,799,647	Q243,162,063	Q144,403,754	59%
<b>Ministerio de Ambiente y Recursos Naturales</b>				
<b>Programa de Sensibilización Socio Ambiental y Participación Ciudadana</b>	Q1,939,993	Q1,808,535	Q334,758	19%
<b>Ministerio de Educación</b>				
<b>Programa de Actividades Comunes a los Programas de Preprimaria, Primaria, Básico y Diversificado (PRG. 11, 12, 13 Y 14)</b>	Q55,372,056	Q56,897,702	Q24,564,162	43%
<b>Secretaría de Bienestar Social</b>				
<b>Programa de Actividades de Bienestar Social</b>	Q100,365,738	Q103,967,886	Q58,916,781	45%
<b>Ministerio de Cultura y Deportes</b>				
<b>Programa de Formación, Fomento y Difusión de las Artes</b>	Q26,451,819	Q29,534,771	Q18,637,404	63%
<b>Programa de Restauración, Preservación y Protección del Patrimonio Cultural y Natural</b>	Q1,123,280	Q1,085,885	Q549,008	51%
<b>Programa de Fomento al Deporte no Federado y a la Recreación</b>	Q7,104,581	Q7,038,098	Q2,190,504	31%
<b>Programa de Gestión del Desarrollo Cultural</b>	Q0	Q22,600	Q8,000	35%
<b>Ministerio de Salud Pública y Asistencia Social</b>				
<b>Programa de Fomento de la Salud y Medicina Preventiva</b>	Q12,404,486	Q11,034,921	Q3,716,355	34%
<b>Programa de Prevención de la Mortalidad de la Niñez y de la Desnutrición Crónica</b>	Q98,606,219	Q95,159,815	Q43,577,633	46%
<b>Programa de Prevención de la Mortalidad Materna y Neonatal</b>	Q531,040,315	Q514,140,472	Q192,549,950	36%
<b>Programa de Fomento de la Salud y Medicina Preventiva</b>	Q287,036,409	Q274,896,659	Q123,151,647	45%
<b>Programa de Prevención y Control de ITS, VIH/SIDA</b>	Q164,672,247	Q161,021,458	Q48,823,709	33%
<b>Programa de Prevención y Control de la Tuberculosis</b>	Q9,667,550	Q9,507,013	Q3,933,102	41%
<b>Programa de Prevención y Control de las Enfermedades Vectoriales y Zoonóticas</b>	Q189,195,093	Q214,449,649	Q86,693,644	40%
<b>Ministerio de Gobernación</b>				



<b>Programa de Servicios de Seguridad a las Personas y Su Patrimonio</b>	Q121,813,820	Q178,507,416	Q91,437,089	64%
<b>Programa de Servicios de Custodia y Rehabilitación de Privados de Libertad</b>	Q8,916,000	Q6,404,719	Q2,079,423	32%
<b>Defensoría de la Mujer Indígena</b>				
<b>Dirección y Coordinación</b>	Q11,101,656	Q11,561,532	Q5,479,131	47%
<b>Servicios de Atención a la Mujer Indígena</b>	Q7,898,344	Q7,438,468	Q3,010,385	40%
<b>Secretaría Nacional de Ciencia y Tecnología</b>				
<b>Difusión de la Ciencia, Tecnología e Innovación</b>	Q0	Q55,005	Q35,115	64%
<b>Secretaría Contra la Violencia Sexual, Explotación y Trata de Personas</b>				
<b>Programa de Prevención de los Delitos de Violencia Sexual, Explotación y Trata de Personas</b>	Q6,300,517	Q6,462,410	Q2,640,859	51%
<b>Procuraduría General de la Nación</b>				
<b>Protección de los Derechos de la Familia</b>	Q3,226,121	Q3,255,221	Q1,413,310	43%
<b>Comisión Presidencial por la Paz y los Derechos Humanos</b>				
<b>Programa de Promoción de Acciones y Mecanismos por la Paz, Derechos Humanos y Atención de Conflictividad</b>	Q495,000	Q486,125	Q216,500	45%
<b>Ministerio de Trabajo y Previsión Social</b>				
<b>Programa de Promoción de la Formalidad del Empleo</b>	Q8,038,778	Q7,862,120	Q3,625,491	46%
<b>Programa de Gestión de Asuntos Laborales</b>	Q2,771,174	Q2,622,234	Q1,119,445	43%
<b>Oficina Nacional de Servicio Civil</b>				
<b>Administración de Recursos Humanos de la Administración Pública y del Régimen de Clases Pasivas Civiles del Estado</b>	Q20,467,880	Q16,136,640	Q5,086,086	32%
<b>Ministerio de Relaciones Exteriores</b>				
<b>Programa de Servicios Consulares y de Atención al Migrante</b>	Q285,957,643	Q286,057,643	Q117,146,649	41%
<b>Secretaría Presidencial de la Mujer</b>				
<b>Programa de Promoción y Desarrollo Integral de la Mujer</b>	Q25,000,000	Q26,648,782	Q11,676,690	44%
<b>Secretaría de Coordinación Ejecutiva de la Presidencia</b>				



Fuente: Sistema de Contabilidad Integrada (Sicoin), del 1 de enero al 30 de junio de 2023

### **5.1.2 Vinculación al CPEG por las Entidades Descentralizadas no empresariales**

Acorde con el Manual de Clasificaciones Presupuestarias para el Sector Público de Guatemala, la categoría de Entidades Descentralizadas No Empresariales comprende a las instituciones públicas que actúan bajo la autoridad del Gobierno Central, cumpliendo funciones gubernamentales especializadas no de mercado, por lo que no persiguen la comercialización de los bienes y servicios que producen. Por su condición jurídica y responsabilidades, poseen cierto grado de independencia.

La información sobre la vinculación al CPEG por parte de las Entidades Descentralizadas es registrada en la plataforma Sistema de Contabilidad Integrada Descentralizadas (Sicoindes).

En la tabla 6 se presenta el presupuesto vinculado por las entidades descentralizadas no empresariales durante el primer semestre del ejercicio fiscal 2023 y como puede observarse en la referida tabla, fueron 19 entidades descentralizadas no empresariales las que registraron producción institucional vinculada al CPEG de un total de 53 entidades atendidas por Seprem, lo que representa el 36%.

Las entidades que mayor presupuesto vincularon al CPEG fueron el Ministerio Público, seguida del Instituto Nacional de Ciencias Forenses de Guatemala.



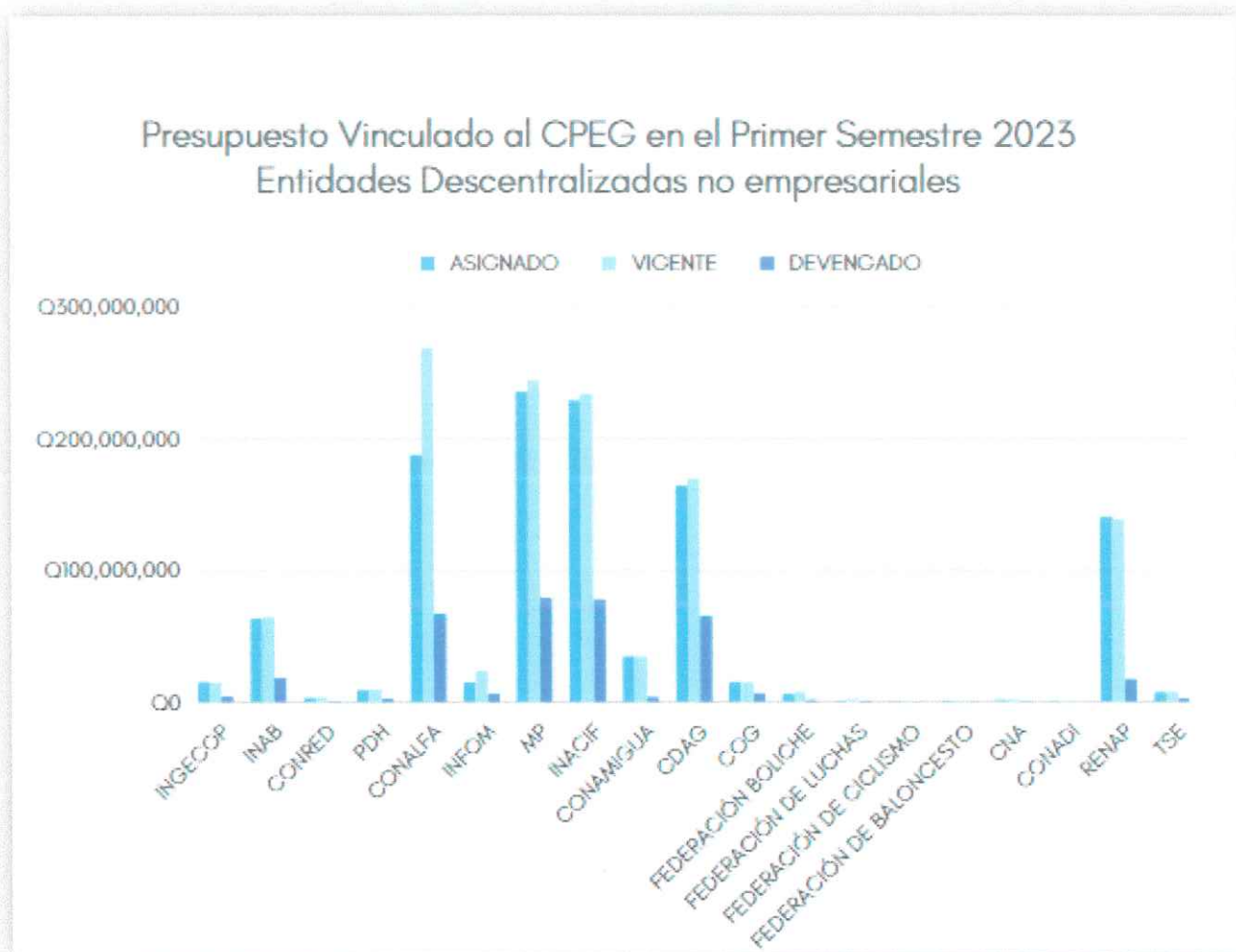
**Tabla 6**  
**Presupuesto Vinculado al CPEG en el Primer Semestre 2023**  
**Entidades Descentralizadas no empresariales**

No.	Institución	Siglas	Presupuesto Vinculado			
			Asignado	Vigente	Devengado	% Ejecución
1	Inspección General de Cooperativas	INGECOP	Q15,641,545.00	Q15,073,580.00	Q5,139,800.60	34%
2	Instituto Nacional de Bosques	INAB	Q63,235,554.00	Q64,576,090.32	Q19,065,670.31	30%
3	Coordinadora Nacional para la Reducción de Desastres de Origen Natural o Provocado	CONRED	Q3,466,643.00	Q3,466,643.00	Q1,624,239.86	47%
4	Procuraduría de los Derechos Humanos	PDH	Q9,303,077.00	Q9,677,317.86	Q2,776,380.68	23%
5	Comité Nacional de Alfabetización	CONALFA	Q187,495,632.00	Q267,975,684.00	Q67,522,163.64	25%
6	Instituto de Fomento Municipal	INFOM	Q14,892,734.00	Q23,456,445.00	Q6,640,844.74	37%
7	Ministerio Público	MP	Q234,924,461.00	Q243,512,862.00	Q79,022,791.21	32%
8	Instituto Nacional de Ciencias Forenses de Guatemala	INACIF	Q228,902,385.00	Q233,399,363.00	Q78,167,910.68	32%
9	Consejo Nacional de Atención al Migrante de Guatemala	CONAMIGUA	Q34,676,169.00	Q34,676,169.00	Q4,367,897.42	13%
10	Confederación Deportiva Autónoma de Guatemala	CDAG	Q163,751,352.00	Q169,353,905.43	Q65,402,321.77	39%
11	Comité Olímpico Guatemalteco	COG	Q15,300,000.00	Q15,300,000.00	Q7,092,679.34	46%
12	Federación Nacional de Boliche		Q6,280,846.00	Q7,484,528.32	Q1,926,813.76	26%
13	Federación Deportiva Nacional de Luchas		Q1,365,282.00	Q2,197,709.37	Q1,017,673.90	46%
14	Federación Deportiva Nacional de Ciclismo de Guatemala		Q530,000.00	Q646,000.00	Q305,000.00	47%
15	Federación Deportiva Nacional de Baloncesto		Q600,000.00	Q600,000.00	Q297,943.55	50%
16	Consejo Nacional de Adopciones	CNA	Q1,966,107.00	Q2,003,607.00	Q851,364.16	42%
17	Consejo Nacional para la Atención de las Personas con Discapacidad	CONADI	Q230,000.00	Q262,270.00	Q50,511.52	19%
18	Registro Nacional de las Personas	RENAP	Q140,401,377.00	Q138,006,913.00	Q17,592,691.91	13%
19	Tribunal Supremo Electoral	TSE	Q7,246,672.00	Q7,246,672.00	Q3,061,966.53	42%

Fuente: Sistema de Contabilidad Integrada Descentralizadas (Sicoindes), del 01 de enero al 30 de junio de 2023

En la gráfica 2 se evidencia que las entidades que vincularon presupuesto presentan un promedio de ejecución bajo (34%). La entidad que mayor ejecución presentó fue la Federación Deportiva Nacional de Baloncesto, con un 50%, así mismo se puede evidenciar que el Consejo Nacional de Atención al Migrante de Guatemala y el Registro Nacional de las Personas presentan el nivel más bajo de ejecución, ambas con 13%.

**Gráfica 2**



Fuente: Sistema de Contabilidad Integrada Descentralizadas (Sicoindes), del 1 de enero al 30 de junio del 2023



La tabla 7 presenta el presupuesto vinculado por parte de las entidades descentralizadas no empresariales acorde al criterio de beneficiario, se destaca que en términos nominales el presupuesto se concentró en el criterio 2 Familias o Grupos Sociales con énfasis en Mujeres, sin embargo, el nivel ejecución fue mayor en el Criterio 1, Exclusivo para Mujeres.

**Tabla 7**

**Presupuesto Vinculado al CPEG por beneficiario en el Primer Semestre 2023  
Entidades descentralizadas no empresariales**

<b>Criterio</b>	<b>Asignado</b>	<b>Vigente</b>	<b>Devengado</b>	<b>% de Ejecución</b>
<b>Exclusivas Mujeres (código 1)</b>	Q236,056,530	Q244,646,946	Q79,483,815	41%
<b>Familias o Grupos Sociales con Énfasis en Mujeres (código 2)</b>	Q878,511,761	Q979,195,233	Q277,303,050	28%
<b>Total</b>	Q1,114,568,291	Q1,223,842,179	Q356,786,865	35%

Fuente: Sistema de Contabilidad Integrada Descentralizadas (Sicoindes), del 1 de enero al 30 de junio de 2023

Durante el primer semestre del 2023 las entidades descentralizadas no empresariales registraron información presupuestaria para 10 de los 12 ejes de la PNPDIM. El eje de violencia contra las mujeres fue el eje con mayor vinculación, seguido por el eje de educación.

Como se puede apreciar en la tabla número 8, las entidades no etiquetaron presupuesto para los ejes de Racismo y Discriminación e Identidad Cultural. El porcentaje de ejecución más alto se registró en el Eje de Equidad Laboral seguido por el de Mecanismos Institucionales.



**Tabla 8**  
**Presupuesto Vinculado al CPEG por Eje de PNPDIM en el Primer Semestre**  
**2023**  
**Instituciones Descentralizadas no empresariales**

criterio	Asignado	Vigente	Devengado	% de Ejecución
<b>1. Económico</b>	Q15,641,545	Q15,073,580	Q5,139,801	34%
<b>2. Recursos Naturales, Tierra y Vivienda</b>	Q66,702,197	Q68,042,733	Q20,689,910	30%
<b>3. Educación</b>	Q195,992,695	Q276,846,224	Q70,040,973	25%
<b>4. Salud</b>	Q14,000,000	Q22,670,139	Q6,279,311	28%
<b>5. Violencia Contra las Mujeres</b>	Q464,632,860	Q477,719,003	Q157,448,274	33%
<b>6. Equidad Jurídica</b>	Q34,676,169.00	Q34,676,169.00	Q4,367,897.42	13%
<b>7. Racismo y Discriminación</b>	---	---	---	---
<b>8. Desarrollo Cultural</b>	Q187,227,480	Q194,982,143	Q75,744,489	39%
<b>9. Equidad Laboral</b>	Q600,000	Q600,000	Q297,944	50%
<b>10. Mecanismo Institucionales</b>	Q2,196,107	Q2,265,877	Q901,876	40%
<b>11. Participación Sociopolítica</b>	Q148,540,783	Q146,039,891	Q21,016,192	14%
<b>12. Identidad Cultural</b>	---	---	---	---

Fuente: Sistema de Contabilidad Integrada Descentralizadas (Sicoindes), del 1 de enero al 30 de junio del 2023

La Tabla 9 permite visualizar los programas que fueron vinculados al CPEG por parte de las entidades descentralizadas no empresariales durante el primer semestre del 2023. Los programas con mayor presupuesto vinculado fueron el Programa de Persecución Penal Pública del Ministerio Público, seguido por el Programa de Análisis Criminalístico y Forense del Instituto Nacional de Ciencias Forenses de Guatemala. Aunque la ejecución de estos programas fue del 32% y 34% respectivamente.



**Tabla 9**  
**Programas Presupuestarios de las entidades Descentralizadas no**  
**empresariales**  
**Vinculados al CPEG Primer Semestre 2023**

<b>Intervenciones</b>	<b>Aprobado</b>	<b>Vigente</b>	<b>Devengado</b>	<b>% Ejecución</b>
<b>Inspección General de Cooperativas</b>				
<b>Programa de Servicios de Fiscalización a Cooperativas</b>	Q15,641,545	Q15,073,580	Q5,139,801	34%
<b>Instituto Nacional de Bosques</b>				
<b>Programa de Apoyo para la Reducción de Riesgo, Atención y Recuperación por Desastres Naturales o Provocados</b>	Q3,466,643	Q3,466,643	Q1,624,240	47%
<b>Coordinadora Nacional para la Reducción de Desastres de Origen Natural o Provocado</b>				
<b>Programa de Desarrollo Forestal Sostenible</b>	Q63,235,554	Q64,576,090	Q19,065,670	30%
<b>Procuraduría de los Derechos Humanos</b>				
<b>Programa de Promoción y Educación en Derechos Humanos</b>	Q7,665,231	Q8,032,476	Q2,393,951	30%
<b>Prevención, Defensa y Protección de los Derechos Humanos</b>	Q806,014	Q806,778	Q257,572	32%
<b>Programa de Transparencia y Acceso a la Información</b>	Q831,832	Q838,064	Q124,858	15%
<b>Comité Nacional de Alfabetización</b>				
<b>Programa de Alfabetización</b>	Q187,495,632	Q267,975,684	Q67,522,164	25%
<b>Instituto de Fomento Municipal</b>				
<b>Programa de Prevención de la Desnutrición Crónica</b>	Q14,000,000	Q22,670,139	Q6,279,311	28%
<b>Fortalecimiento Municipal</b>	Q892,734	Q786,306	Q361,534	46%
<b>Ministerio Público</b>				
<b>Programa de Persecución Penal Pública</b>	Q234,924,461	Q243,512,862	Q79,022,791	32%
<b>Instituto Nacional de Ciencias Forenses de Guatemala</b>				
<b>Actividades Centrales</b>	Q532,069	Q534,084	Q163,081	31%
<b>Análisis Criminalístico y Forense</b>	Q228,370,316	Q232,865,279	Q78,004,830	34%
<b>Consejo Nacional de Atención al Migrante de Guatemala</b>				
<b>Programa de Atención al Migrante de Guatemala</b>	Q34,676,169	Q34,676,169	Q4,367,897	13%



<b>Confederación Deportiva Autónoma de Guatemala</b>				
<b>Órganos de Fortalecimiento del Deporte Federado</b>	Q120,000	Q120,000	Q0.00	0%
<b>Programa de Desarrollo del Deporte Federado</b>	Q163,631,352	Q169,233,905	Q65,402,322	39%
<b>Comité Olímpico Guatemalteco</b>				
<b>Fortalecimiento y Protección al Movimiento Olímpico</b>	Q15,300,000	Q15,300,000	Q7,092,679	46%
<b>Federación Nacional de Boliche</b>				
<b>Desarrollo del Potencial Deportivo</b>	Q6,280,846	Q7,484,528	Q1,926,814	26%
<b>Federación Deportiva Nacional de Luchas</b>				
<b>Aletas Federados y Formados</b>	Q1,365,282	Q2,197,709	Q1,017,674	46%
<b>Federación Deportiva Nacional de Ciclismo de Guatemala</b>				
<b>Aletas Federados, Formados y Competitivos</b>	Q530,000	Q646,000	Q305,000	47%
<b>Federación Deportiva Nacional de Baloncesto</b>				
<b>Aletas Federados, Formados y Competitivos</b>	Q600,000	Q600,000	Q297,944	50%
<b>Consejo Nacional de Adopciones</b>				
<b>Asesoría a Madres y/o Padres Biológicos en Conflicto con su Parentalidad</b>	Q1,966,107	Q2,003,607	Q851,364	42%
<b>Consejo Nacional para la Atención de las Personas con Discapacidad</b>				
<b>Asesorar, Coordinar e Impulsar Políticas Generales en Materia de Discapacidad</b>	Q230,000	Q262,270	Q50,512	19%
<b>Registro Nacional de las Personas</b>				
<b>Identificación de la Población Guatemalteca</b>	Q140,401,377	Q138,006,913	Q17,592,692	13%
<b>Tribunal Supremo Electoral</b>				
<b>Registro de Ciudadanos, Organizaciones Políticas y Formación Cívica</b>	Q7,246,672	Q7,246,672	Q3,061,967	42%

Fuente: Sistema de Contabilidad Integrada Descentralizadas (Sicoindes), del 1 de enero al 30 de junio del 2023



### **5.1.3 Vinculación de gobiernos Locales al CPEG**

Acorde con el Manual de Clasificaciones Presupuestarias para el Sector Público de Guatemala, la categoría de Gobiernos Locales corresponde a la autoridad legislativa, judicial y ejecutiva de una unidad del gobierno local, se limita a las zonas geográficas más pequeñas (municipios) en las que puede dividirse a un país con fines políticos o administrativos. Suelen depender en gran parte de transferencias de la Administración Central.

Seprem atiende a las 340 municipalidades (gobiernos locales) y presenta el informe semestral correspondiente al período del 1 de enero al 30 de junio del 2023 con las estructuras presupuestarias y su correspondiente asignación financiera (presupuesto asignado, vigente y ejecutado) vinculadas en cumplimiento de la PNPDIM y PEO 2008-2023.

La tabla 10 presenta el comportamiento de la vinculación al CPEG de los gobiernos locales agrupado por departamento y desagregado por el presupuesto aprobado o asignado, vigente y devengado o ejecutado. En términos nominales, Guatemala, Escuintla, Sacatepéquez y Jutiapa fueron los departamentos que mayor presupuesto vincularon según el presupuesto vigente.

**Tabla 10**  
**Presupuesto Vinculado al CPEG en el Primer Semestre 2023**  
**Gobiernos Locales**

Departamento	Presupuesto Vinculado			% Ejecución
	Aprobado	Vigente	Devengado	
<b>Alta Verapaz</b>	Q 23,698,044	Q 28,176,943	Q 7,956,501	28%
<b>Baja Verapaz</b>	Q 782,716	Q 790,891	Q 258,591	33%
<b>Chimaltenango</b>	Q 55,766,660	Q 72,504,289	Q 32,875,026	45%
<b>Chiquimula</b>	Q 61,085,953	Q 110,765,443	Q 51,981,638	47%
<b>El Progreso</b>	Q 71,598,924	Q 122,118,639	Q 50,387,621	41%
<b>Escuintla</b>	Q 148,897,786	Q 226,745,586	Q 95,963,227	42%
<b>Guatemala</b>	Q 625,767,462	Q 1,084,627,838	Q 350,597,373	32%
<b>Huehuetenango</b>	Q 89,028,022	Q 149,282,028	Q 54,691,462	37%
<b>Izabal</b>	Q 128,088,001	Q 174,277,487	Q 58,325,574	33%
<b>Jalapa</b>	Q 7,131,175	Q 7,367,057	Q 3,041,038	41%
<b>Jutiapa</b>	Q 179,221,880	Q 233,759,295	Q 88,370,607	38%
<b>Petén</b>	Q 161,755,149	Q 209,300,572	Q 80,183,789	38%
<b>Quetzaltenango</b>	Q 132,618,715	Q 256,056,809	Q 62,431,691	24%
<b>Quiché</b>	Q 138,914,064	Q 227,407,695	Q 61,678,645	27%
<b>Retalhuleu</b>	Q 6,831,049	Q 7,310,110	Q 4,239,239	58%
<b>Sacatepéquez</b>	Q 183,453,066	Q 272,193,356	Q 99,068,848	36%
<b>San Marcos</b>	Q 49,834,495	Q 62,647,880	Q 17,050,761	27%
<b>Santa Rosa</b>	Q 112,834,288	Q 160,475,057	Q 66,619,544	42%
<b>Sololá</b>	Q 61,745,449	Q 116,259,302	Q 40,195,389	35%
<b>Suchitepéquez</b>	Q 49,416,444	Q 59,413,109	Q 25,622,726	43%
<b>Totonicapán</b>	Q 27,950,985	Q 46,112,968	Q 19,610,546	43%
<b>Zacapa</b>	Q 7,155,415	Q 8,850,238	Q 3,478,949	39%

Fuente: Sistema de Contabilidad Integrada de Gobiernos Locales (Sicoin GL) del 1 de enero al 30 de junio del 2023.



La Gráfica 3 permite observar que todos los departamentos aumentaron el presupuesto asignado a lo largo del ejercicio fiscal, lo que se evidencia en el presupuesto vigente, derivado de lo anterior, los departamentos que presentan los aumentos más significativos son: Chiquimula, el Progreso, Petén y Sololá.

Gráfica 3



Fuente: Sistema de Contabilidad Integrada de Gobiernos Locales (Sicoin GL), del 1 enero al 30 de junio del 2023

En relación con los beneficiarios, se observa en la Tabla 11 que las municipalidades vincularon mayormente al Código 2 de Beneficiarios que corresponde a Familias o Grupos Sociales con Énfasis en Mujeres, sin embargo, presenta una baja ejecución (35%).

**Tabla 11**  
**Presupuesto de Gobierno local Vinculado al CPEG por beneficiario**  
**en el Primer Semestre 2023**

<b>Criterio</b>	<b>Asignado</b>	<b>Vigente</b>	<b>Devengado</b>	<b>% de Ejecución</b>
<b>Exclusivas Mujeres (código 1)</b>	Q156,133,122.43	Q165,319,379.05	Q64,134,308.50	39%
<b>Familias o Grupos Sociales con Énfasis en Mujeres (código 2)</b>	Q2,167,442,618.55	Q3,471,123,212.81	Q1,210,494,478.17	35%
<b>Total</b>	<b>Q2,323,575,740.98</b>	<b>Q3,636,442,591.86</b>	<b>Q1,274,628,786.67</b>	<b>37%</b>

Fuente: Sistema de Contabilidad Integrada de Gobiernos Locales (Sicoin GL) del 1 de enero al 30 de junio del 2023

La Tabla No. 12 muestra el presupuesto que los Gobiernos Locales vincularon al CPEG por cada Eje de la PNPDIM. Se visualiza que para todos los ejes vincularon producción institucional, pero con un nivel de financiamiento diferenciado. Los ejes que registran una asignación presupuestaria fueron: Salud y Economía. Mientras que el mayor porcentaje de ejecución se registró en el Eje de Racismo y Discriminación con 55% y Violencia Contra las Mujeres con 43%. En promedio todos los ejes presentan un nivel de ejecución bajo (36%).



**Tabla 12**  
**Presupuesto Gobiernos Locales Vinculado al CPEG por Eje de PNPDIM**  
**en el Primer Semestre 2023**

<b>Criterio</b>	<b>Asignado</b>	<b>Vigente</b>	<b>Devengado</b>	<b>% de Ejecución</b>
<b>1. Económico</b>	Q706,271,871.86	Q1,033,261,324.61	Q358,349,092.03	35%
<b>2. Recursos Naturales, Tierra y Vivienda</b>	Q152,032,110.26	Q198,426,322.14	Q58,071,069.20	29%
<b>3. Educación</b>	Q160,370,565.85	Q352,230,541.51	Q111,836,530.12	32%
<b>4. Salud</b>	Q843,683,037.54	Q1,486,145,131.61	Q520,550,980.24	35%
<b>5. Violencia Contra las Mujeres</b>	Q183,477,202.49	Q208,000,259.33	Q89,487,373.76	43%
<b>6. Equidad Jurídica</b>	Q32,952,719.54	Q32,944,916.99	Q10,702,651.18	32%
<b>7. Racismo y Discriminación</b>	Q23,301,474.32	Q27,242,429.32	Q15,090,597.29	55%
<b>8. Desarrollo Cultural</b>	Q100,621,468.61	Q144,331,920.62	Q52,635,281.23	36%
<b>9. Equidad Laboral</b>	Q16,916,424.66	Q16,747,335.90	Q4,306,042.12	26%
<b>10. Mecanismos Institucionales</b>	Q76,449,400.58	Q75,221,436.47	Q29,418,923.94	39%
<b>11. Participación Sociopolítica</b>	Q19,407,479.17	Q53,158,724.31	Q21,385,319.64	40%
<b>12. Identidad Cultural</b>	Q8,091,986.10	Q8,732,249.05	Q2,794,925.92	32%
<b>TOTAL</b>	<b>Q2,323,575,740.98</b>	<b>Q3,636,442,591.86</b>	<b>Q1,274,628,786.67</b>	<b>36%</b>

Fuente: Sistema de Contabilidad Integrada de Gobiernos Locales (Sicoin GL) del 1 de enero al 30 de junio del 2023

En la tabla 13 se presenta la información de las 340 municipalidades, agrupadas por departamento, observándose que 251 vincularon acciones e intervenciones al clasificador, existiendo aún varias municipalidades que no han vinculado presupuesto (89), así mismo se observa que en el departamento de Santa Rosa todas las municipalidades vincularon presupuesto al CPEG.

**Tabla 13**  
**Número de Gobiernos Locales Vinculado al CPEG**

Departamento	Primer Semestre 2023		
	Total de Municipalidades	No. de Municipalidades vinculadas	No. de Municipalidades sin vincular
Alta Verapaz	17	7	10
Baja Verapaz	8	4	4
Chimaltenango	16	10	6
Chiquimula	11	9	2
El Progreso	8	7	1
Escuintla	14	8	6
Guatemala	17	11	6
Huehuetenango	33	25	8
Izabal	5	4	1
Jalapa	7	5	2
Jutiapa	17	16	1
Petén	14	13	1
Quetzaltenango	24	18	6
Quiché	21	14	7
Retalhuleu	9	6	3
Sacatepéquez	16	13	3
San Marcos	30	25	5
Santa Rosa	14	14	0
Sololá	19	13	6
Suchitepéquez	21	15	6
Totonicapán	8	7	1
Zacapa	11	7	4
<b>Total</b>	<b>340</b>	<b>251</b>	<b>89</b>

Fuente: Sistema de Contabilidad Integrada de Gobiernos Locales (Sicoín GL) del 1 de enero al 30 de junio del 2023



## Programas Presupuestarios Vinculados al CPEG por los Gobiernos Locales Acorde a los ejes de la PNPDIM para el Primer Semestre del 2023.

A continuación, se presentan los Programas presupuestarios que fueron vinculados por los Gobiernos Locales por los Ejes de la PNPDIM.

- Eje 1. Económico

En el presente Eje se puede observar que es uno de los ejes con mayor vinculación. Sin embargo, 47 municipios vincularon al programa 01 Actividades centrales que se considera una incorrecta vinculación debido a que en este Programa se incluyen gastos de funcionamiento municipal como pago de salarios, el cual no está relacionado con la reducción de las brechas de inequidad entre hombres y mujeres. Otros de los programas con mayor número de municipios vinculados son los de Disminución de la pobreza, Prevención de la desnutrición crónica, Movilidad Urbana y Protección Social. El programa de Participación en las Disciplinas del Arte fue el que presentó el menor número de municipios vinculados.

**Tabla No. 14**  
**Programas presupuestarios vinculados a nivel municipal**  
**Eje 1. Económico**

Intervenciones	Aprobado	Vigente	Devengado	Departamentos	Municipios
Programa 01 - Actividades Centrales	Q18,927,763.27	Q19,562,544.56	Q6,997,819.14	18	47
Programa 11 - Prevención de la Desnutrición Crónica	Q33,889,999.30	Q32,473,947.20	Q9,875,827.43	16	42
Programa 12 - Acceso al Agua Potable	Q73,176,383.25	Q78,493,664.74	Q26,382,803.09	16	25
Programa 13 - Prevención de la Mortalidad	Q11,100,380.64	Q13,294,803.46	Q5,971,873.34	5	6
Programa 14 - Gestión de la Educación	Q2,007,253.00	Q11,239,080.52	Q3,288,383.03	6	6
Programa 16 - Reducción del Déficit Habitacional	Q2,694,945.28	Q2,740,108.10	Q2,246,435.98	3	3
Programa 17 - Seguridad Integral	Q9,553,672.00	Q10,164,968.25	Q4,461,421.09	9	10
Programa 18 - Ambiente y Recursos Naturales	Q964,873.00	Q1,687,105.48	Q430,068.59	5	6
Programa 19 - Movilidad Urbana	Q267,015,239.06	Q467,687,292.65	Q136,786,541.77	15	45
Programa 20 - Protección Social	Q23,653,971.54	Q26,381,483.61	Q8,872,074.88	17	45
Programa 21 - Apoyo a la Salud Preventiva	Q1,295,133.40	Q2,782,478.23	Q1,829,492.64	2	3
Programa 22 - Apoyo al Desarrollo Económico Productivo	Q15,002,967.00	Q33,385,718.66	Q6,755,195.93	10	15
Programa 23 - Disminución de la Pobreza	Q221,156,837.05	Q306,994,130.74	Q131,229,583.29	18	44
Programa 24 - Reducción de embarazos en niñas y adolescentes	Q455,150.00	Q504,150.00	Q195,543.33	2	2
Programa 25 - Servicio de Emergencia	Q1,517,560.00	Q1,475,215.00	Q601,042.04	3	3
Programa 26. Participación en las Disciplinas del Arte	Q182,350.97	Q138,470.59	Q47,005.04	1	1
Programa 30 - Restauración, Preservación y Protección del Patrimonio Cultural y Natural	Q6,892,054.01	Q6,939,415.57	Q3,464,570.94	4	4
Programa 31. Fomento al deporte no federado y a la recreación	Q2,520,589.09	Q2,616,110.05	Q1,051,710.48	3	3
Otros Programas	Q14,264,750.00	Q14,700,637.20	Q7,861,700.00	3	3
<b>TOTAL</b>	<b>Q706,271,871.86</b>	<b>Q1,033,261,324.61</b>	<b>Q358,349,092.03</b>	<b>156</b>	<b>313</b>

Fuente: Sistema de Contabilidad Integrada de Gobiernos Locales (Sicoin GL) 1 de enero al 30 de junio del 2023



## • Eje 2. Recursos Naturales Tierra y Vivienda

En el eje de Recursos Naturales, Tierra y Vivienda del Clasificador Presupuestario con Enfoque de Género destaca que 7 municipios vincularon al programa 01 Actividades centrales, el cual incluye el gasto destinado para el funcionamiento municipal, por lo que, se considera que no es apropiada su vinculación. Seguidamente 20 municipios vincularon al Programa Ambiente y Recursos Naturales y 14 municipios al Programa de Acceso al Agua Potable y Saneamiento Básico. Una situación muy particular se observa con el programa de Gestión Integral del Riesgo, en virtud que solamente 2 municipios vincularon producción institucional, lo cual denota la escasa importancia que se le da a esta temática a nivel municipal, a pesar de ser un factor crítico en el país.

**Tabla No. 15**  
**Programas presupuestarios vinculados a nivel municipal,**  
**Eje 2. Recursos Naturales Tierra y Vivienda**

Intervenciones	Aprobado	Vigente	Devengado	Departamentos	Municipios
<b>Programa 01 - Actividades Centrales</b>	Q4,382,854.32	Q3,977,851.32	Q1,906,838.57	7	7
<b>Programa 11 - Prevención de la Desnutrición Crónica</b>	Q1,103,250.00	Q1,008,210.00	Q213,810.00	3	3
<b>Programa 12 - Acceso al agua Potable y Saneamiento Básico</b>	Q78,539,323.53	Q115,488,154.81	Q35,172,932.93	10	14
<b>Programa 14 - Gestión de la Educación</b>	Q1,312,818.32	Q1,422,934.59	Q807,017.70	2	2
<b>Programa 15 - Incremento de la Competitividad Turística</b>	Q477,700.00	Q427,700.00	Q81,338.60	1	1
<b>Programa 16 - Reducción del Déficit Habitacional</b>	Q11,887,727.00	Q10,878,104.60	Q1,079,085.00	7	10
<b>Programa 17 - Seguridad Integral</b>	Q480,000.00	Q3,080,000.00	Q325,398.90	3	3
<b>Programa 18 - Ambiente y Recursos Naturales</b>	Q14,812,159.44	Q17,214,210.20	Q8,109,335.26	10	20

<b>Programa 19 - Movilidad Urbana</b>	<b>Q1,208,404.00</b>	<b>Q1,032,757.00</b>	<b>Q467,460.91</b>	<b>4</b>	<b>4</b>
<b>Programa 20 - Protección Social</b>	Q115,000.00	Q121,250.00	Q44,503.42	2	2
<b>Programa 21 - Apoyo a la Salud Preventiva</b>	Q4,870,200.00	Q5,785,200.00	Q2,059,547.02	2	2
<b>Programa 23 - Disminución de la Pobreza</b>	Q9,000,760.49	Q13,777,185.78	Q2,821,312.60	3	4
<b>Programa 27 - Gestión Integral de Riesgo</b>	Q22,641,981.16	Q22,755,496.84	Q3,929,968.49	2	2
<b>Programa 30 - Restauración, Preservación y Protección del Patrimonio Cultural y Natural</b>	Q70,000.00	Q0.00	Q0.00	1	1
<b>Programa 37 - Apoyo a la Mujer, Juventud y Vejez</b>	Q729,932.00	Q729,932.00	Q325,184.80	1	1
<b>Otros Programas</b>	Q400,000.00	Q727,335.00	Q727,335.00	1	1
<b>TOTAL</b>	<b>Q152,032,110.26</b>	<b>Q198,426,322.14</b>	<b>Q58,071,069.20</b>	<b>59</b>	<b>77</b>

Fuente: Sistema de Contabilidad Integrada de Gobiernos Locales (Sicoin GL) del 01 de enero al 30 de junio del 2023

### • Eje 3. Equidad Educativa con Pertinencia Cultural

Los gobiernos locales realizan esfuerzos para acercar y garantizar la educación a nivel local, por medio de la contratación de maestros o construcción de escuelas. Para este eje 142 municipios vincularon presupuesto. Este tipo de intervenciones locales se agrupan en el programa 14, Gestión de la Educación, el cual fue etiquetado por 77 municipios. Este programa sin embargo no es exclusivo para niñas y mujeres sino para grupos sociales; lo que denota una ausencia de intervenciones específicas que fomenten el acceso a la educación para las niñas.



**Tabla No.16**  
**Programas presupuestarios vinculados a nivel municipal**  
**Eje 3. Equidad Educativa con Pertinencia Cultural**

Intervenciones	Aprobado	Vigente	Devengado	Departamentos	Municipios
Programa 01 - Actividades Centrales	Q4,049,145.39	Q3,861,744.84	Q1,402,277.79	12	13
Programa 11 - Prevención de la Desnutrición Crónica	Q3,619,203.97	Q3,567,808.97	Q1,360,676.12	9	14
Programa 12. Acceso al Agua Potable y Saneamiento Básico	Q67,000.00	Q157,000.00	Q89,900.00	2	2
Programa 13 - Prevención de la Mortalidad	Q1,374,900.00	Q1,380,360.00	Q385,340.76	2	3
Programa 14- Gestión de la Educación	Q137,382,893.65	Q317,381,828.68	Q102,031,375.84	17	77
Programa 17 - Seguridad Integral	Q4,774,649.00	Q7,156,349.00	Q2,366,798.49	5	6
Programa 19 - Movilidad Urbana	Q2,214,240.00	Q2,312,092.18	Q867,090.17	5	6
Programa 20 - Protección Social	Q3,075,748.00	Q2,734,143.00	Q949,577.42	7	8
Programa 21 - Apoyo a la Salud Preventiva	Q89,880.00	Q89,880.00	Q36,544.63	1	1
Programa 22 - Apoyo al Desarrollo Económico Productivo	Q911,060.00	Q819,460.00	Q317,577.50	1	1
Programa 23 - Disminución de la Pobreza	Q2,116,145.84	Q2,178,574.84	Q1,215,831.40	3	4
Programa 24. Reducción de embarazos en niñas y adolescentes	Q47,700.00	Q47,700.00	Q1,040.00	2	2
Programa 26. Participación en las Disciplinas del Arte	Q0.00	Q812,500.00	Q812,500.00	1	1
Programa 31. Fomento al deporte no federado y a la recreación	Q400,000.00	Q9,483,100.00	Q0.00	1	1
Otro Programas	Q248,000.00	Q248,000.00	Q0.00	3	3
<b>TOTAL</b>	<b>Q160,370,565.85</b>	<b>Q352,230,541.51</b>	<b>Q111,836,530.12</b>	<b>71</b>	<b>142</b>

Fuente: Sistema de Contabilidad Integrada de Gobiernos Locales (SICOIN GL) del 1 de enero al 30 de junio del 2023



## • Eje 4. Equidad en la Salud con Pertinencia Cultural

El tema de Salud es fundamental para el desarrollo del país y en este eje 277 municipios vincularon recursos en el cual se destacan los programas de Acceso al Agua potable y Saneamiento Público en donde 76 municipios vincularon producción institucional; Apoyo a la Salud Preventiva con 50 municipios, Prevención de la Desnutrición Crónica con 30 municipios vinculados y Prevención de la Mortalidad con 27 municipios vinculados. Una situación contraria y preocupante se observa para el programa Reducción de Embarazos en niñas y adolescentes, ya que solamente un municipio vinculó producción.

**Tabla No. 17**  
**Programas presupuestarios vinculados a nivel municipal**  
**Eje 4. Equidad en la Salud con Pertinencia Cultural**

Intervenciones	Aprobado	Vigente	Devengado	Departamentos	Municipios
Programa 01 - Actividades Centrales	Q5,102,405.68	Q5,296,815.08	Q2,127,949.85	9	10
Programa 11 - Prevención de la Desnutrición Crónica	Q26,876,683.84	Q31,686,669.07	Q12,732,236.39	13	27
Programa 12 - Acceso al Agua Potable y Saneamiento Público	Q509,667,154.21	Q1,020,806,836.93	Q377,709,095.15	17	76
Programa 13. Prevención de la Mortalidad	Q10,933,479.84	Q47,480,038.46	Q9,124,388.70	15	32
Programa 14- Gestión de la Educación	Q139,000.00	Q835,197.96	Q65,272.92	7	7
Programa 16 - Reducción del Déficit Habitacional	Q1,862,000.00	Q1,941,485.00	Q1,180,736.00	2	2
Programa 17 - Seguridad Integral	Q17,640,345.65	Q18,161,045.65	Q5,920,650.24	5	6
Programa 18 - Ambiente y Recursos Naturales	Q577,168.27	Q580,403.13	Q224,580.65	2	4
Programa 19 - Movilidad Urbana	Q142,968,695.27	Q164,554,210.75	Q47,249,447.33	11	15
Programa 20 - Protección Social	Q5,997,159.05	Q6,416,774.15	Q1,971,184.50	11	16
Programa 21 - Apoyo a la Salud Preventiva	Q46,718,830.31	Q66,276,483.01	Q21,220,335.80	16	50
Programa 22 - Apoyo al Desarrollo Económico Productivo	Q431,300.00	Q318,800.00	Q113,490.05	3	3



Programa 23 - Disminución de la Pobreza	Q70,009,966.42	Q112,039,734.71	Q38,399,029.13	10	13
Programa 24 - Reducción de Embarazos en Niñas y Adolescentes	Q18,800.00	Q21,800.00	Q10,993.85	1	1
Programa 25 - Servicios de Emergencia	Q2,568,172.00	Q2,601,887.27	Q673,198.03	5	7
Programa 26. Participación en las Disciplinas del Arte	Q0.00	Q364,296.00	Q144,469.00	1	1
Programa 29 - Recuperación de la Salud	Q1,637,000.00	Q5,571,250.57	Q1,566,190.65	3	3
Programa 30 - Restauración, Preservación y Protección del Patrimonio Cultural y Natural	Q0.00	Q886,156.37	Q0.00	1	1
Programa 31 - Fomento al Deporte no Federado y a la Recreación	Q389,877.00	Q160,247.50	Q117,732.00	1	1
Programa 94 - Atención Por Desastres naturales y calamidades publicas.	Q125,000.00	Q125,000.00	Q0.00	1	1
Otros Programas	Q20,000.00	Q20,000.00	Q0.00	1	1
<b>TOTAL</b>	<b>Q843,683,037.54</b>	<b>Q1,486,145,131.61</b>	<b>Q520,550,980.24</b>	<b>135</b>	<b>277</b>

Fuente: Sistema de Contabilidad Integrada de Gobiernos Locales (Sicoin GL) del 1 de enero al 30 de junio del 2023

## • Eje 5. Violencia contra las Mujeres

A este eje solamente 75 municipios vincularon presupuesto siendo la erradicación de la violencia una prioridad. El Programa con mayores municipios vinculados, es Seguridad Integral, por lo que sigue siendo un reto institucionalizar en los gobiernos locales el Plan Nacional para la Prevención de la Violencia Contra las Mujeres, mediante acciones e intervenciones que contribuyan a la disminución de la problemática, enfatizando en la prevención.

**Tabla No. 18**  
**Programas presupuestarios vinculados a nivel municipal**  
**Eje 5. Violencia contra las Mujeres**

Intervenciones	Aprobado	Vigente	Devengado	Departamentos	Municipios
Programa 01 - Actividades Centrales	Q1,350,221.45	Q1,218,621.45	Q415,025.47	8	8
Programa 12 - Acceso al Agua Potable y Saneamiento Público	Q176,000.00	Q159,000.00	Q72,855.00	3	3
Programa 14- Gestión de la Educación	Q514,000.00	Q514,000.00	Q0.00	1	1
Programa 17- Seguridad Integral	Q160,535,099.37	Q175,504,883.10	Q80,501,951.15	15	45
Programa 18 - Ambiente y Recursos Naturales	Q0.00	Q5,600,000.00	Q0.00	1	1
Programa 19 - Movilidad Urbana	Q11,251,956.16	Q14,992,877.67	Q5,726,955.39	5	5
Programa 20 - Protección Social	Q5,883,651.28	Q5,920,889.28	Q1,530,033.86	4	5
Programa 21 - Apoyo a la Salud Preventiva	Q605,000.00	Q563,000.00	Q192,091.43	1	1
Programa 23 - Disminución de la Pobreza	Q1,226,145.84	Q1,363,171.44	Q315,856.40	2	2
Programa 24 - Reducción de Embarazos en Niñas y Adolescentes	Q461,706.50	Q467,106.50	Q178,036.56	2	2
Programa 26. Participación en las Disciplinas del Arte	Q0.00	Q223,288.00	Q128,630.00	1	1
Programa 31 - Fomento al Deporte no Federado y a la Recreación	Q1,473,421.89	Q1,473,421.89	Q425,938.50	1	1
<b>TOTAL</b>	<b>Q183,477,202.49</b>	<b>Q208,000,259.33</b>	<b>Q89,487,373.76</b>	<b>44</b>	<b>75</b>

Fuente: Sistema de Contabilidad Integrada de Gobiernos Locales (Sicoin GL) del 1 de enero al 30 de junio del 2023

### • Eje 6. Equidad Jurídica

El eje de Equidad jurídica es uno de los ejes del clasificador que registra poca vinculación, sólo 11 municipalidades registraron producción. El programa de actividades centrales denota una mala etiquetación debido a que corresponde a gastos de funcionamiento municipal. Al ser un eje poco vinculado por parte de las municipalidades se denota una falta de voluntad política y comprensión de las acciones e intervenciones que deberían realizarse para su cumplimiento.



**Tabla No. 19**  
**Programas presupuestarios vinculados a nivel municipal**  
**Eje 6. Equidad Jurídica**

Intervenciones	Aprobado	Vigente	Devengado	Departamentos	Municipios
Programa 01 - Actividades Centrales	Q333,770.56	Q337,268.01	Q168,377.33	2	3
Programa 12 - Acceso al Agua Potable y Saneamiento Público	Q35,000.00	Q35,000.00	Q0.00	1	1
Programa 17- Seguridad Integral	Q334,349.41	Q368,049.41	Q155,722.29	3	3
Programa 19 - Movilidad Urbana	Q30,180,630.55	Q30,180,630.55	Q9,576,766.54	1	1
Programa 20 - Protección Social	Q1,269,700.00	Q1,224,700.00	Q486,468.46	1	1
Programa 22 - Apoyo al Desarrollo Económico Productivo	Q694,000.00	Q694,000.00	Q278,689.00	1	1
Programa 34 - Desarrollo Urbano y Rural	Q105,269.02	Q105,269.02	Q36,627.56	1	1
<b>TOTAL</b>	<b>Q32,952,719.54</b>	<b>Q32,944,916.99</b>	<b>Q10,702,651.18</b>	<b>10</b>	<b>11</b>

Fuente: Sistema de Contabilidad Integrada de Gobiernos Locales (Sicoin GL) del 1 de enero al 30 de junio del 2023

### • Eje 7. Racismo y Discriminación contra las Mujeres

En el eje de Racismo y Discriminación contra las Mujeres 44 municipalidades vincularon producción por medio de 14 programas, sin embargo, resalta la etiquetación al programa 01. Actividades Centrales, la cual corresponde al funcionamiento municipal y no incide en la disminución de la brecha de inequidad entre hombres y mujeres.

**Tabla No. 20**  
**Programas presupuestarios vinculados a nivel municipal**  
**Eje 7. Racismo y Discriminación contra las Mujeres**

Intervenciones	Aprobado	Vigente	Devengado	Departamentos	Municipios
Programa 01 - Actividades Centrales	Q2,237,450.88	Q2,630,361.49	Q1,360,073.36	6	11
Programa 11 - Prevención de la Desnutrición Crónica	Q1,560,967.68	Q2,860,811.98	Q1,569,549.03	6	7
Programa 12 - Acceso al Agua Potable y Saneamiento Público	Q2,090,754.77	Q2,278,102.25	Q1,051,023.68	3	4
Programa 13 - Prevención de la Mortalidad	Q550,000.00	Q335,000.00	Q133,908.25	1	1
Programa 14- Gestión de la Educación	Q354,000.00	Q2,183,547.10	Q1,449,932.84	1	1
Programa 17 - Seguridad Integral	Q1,264,272.00	Q1,221,272.00	Q497,344.24	3	3
Programa 18 - Ambiente y Recursos Naturales	Q0.00	Q20,000.00	Q6,050.00	1	1
Programa 19 - Movilidad Urbana	Q1,864,426.74	Q751,425.15	Q683,248.00	2	2
Programa 20 - Protección Social	Q2,436,000.00	Q2,381,000.00	Q725,200.56	3	4
Programa 21 - Apoyo a la Salud Preventiva	Q730,000.00	Q755,000.00	Q429,717.73	2	2
Programa 23 - Disminución de la Pobreza	Q8,867,508.72	Q10,802,529.55	Q6,767,916.80	4	4
Programa 26. Participación en las Disciplinas del Arte	Q980,832.65	Q662,764.50	Q314,702.82	2	2
Programa 31 - Fomento al Deporte no Federado y a la Recreación	Q329,260.88	Q309,615.30	Q68,929.98	1	1
Otros Programas	Q36,000.00	Q51,000.00	Q33,000.00	1	1
<b>TOTAL</b>	<b>Q23,301,474.32</b>	<b>Q27,242,429.32</b>	<b>Q15,090,597.29</b>	<b>36</b>	<b>44</b>

Fuente: Sistema de Contabilidad Integrada de Gobiernos Locales (SICOIN GL) del 1 de enero al 30 de junio del 2023



## • Eje 8. Equidad en el Desarrollo Cultural

Para el Eje de Equidad en el Desarrollo Cultural, 89 municipalidades vincularon presupuesto, sin embargo 17 municipalidades vincularon al Programa 01 Actividades Centrales considerándose una incorrecta vinculación debido a que corresponde a funcionamiento municipal. Además 12 municipios vincularon al Programa Seguridad Integral, 5 al programa de Prevención de la Desnutrición Crónica y 8 al programa Protección Social. Ambos programas ameritan una revisión del marco lógico para definir si corresponde su resultado con lo planteado en la PNPDIM.

**Tabla No. 21**  
**Programas presupuestarios vinculados a nivel municipal**  
**Eje 8. Equidad en el Desarrollo Cultural**

Intervenciones	Aprobado	Vigente	Devengado	Departamentos	Municipios
Programa 01 - Actividades Centrales	Q15,790,790.19	Q15,605,870.33	Q5,621,048.94	9	17
Programa 11 - Prevención de la Desnutrición Crónica	Q988,605.79	Q1,800,405.79	Q944,011.08	5	5
Programa 12 - Acceso al Agua Potable y Saneamiento Público	Q9,832,006.41	Q11,062,006.41	Q5,925,800.06	3	3
Programa 13 - Prevención de la Mortalidad	Q0.00	Q7,165,476.49	Q3,473,887.45	2	2
Programa 14- Gestión de la Educación	Q1,330,005.00	Q3,944,258.00	Q2,921,884.09	1	1
Programa 15 - Incremento de la Competitividad Turística	Q593,438.26	Q663,438.26	Q179,607.94	1	1
Programa 17 - Seguridad Integral	Q13,713,734.10	Q17,679,659.38	Q5,520,403.25	11	13
Programa 18 - Ambiente y Recursos Naturales	Q2,183,000.00	Q2,038,000.00	Q1,118,780.00	1	1
Programa 19 - Movilidad Urbana	Q11,790,428.67	Q15,346,360.67	Q5,939,878.54	6	6
Programa 20 - Protección Social	Q10,762,874.24	Q9,150,146.74	Q2,428,567.20	8	8
Programa 23 - Disminución de la Pobreza	Q13,825,529.52	Q16,212,086.20	Q7,490,038.60	7	7
Programa 26 - Participación en Disciplinas del Arte	Q2,148,530.00	Q3,483,592.83	Q1,481,028.51	4	5

<b>Programa 30 - Restauración, Preservación y Protección del Patrimonio Cultural y Natural</b>	Q4,552,607.38	Q4,780,595.72	Q1,649,541.27	4	4
<b>Programa 31 - Fomento al Deporte no Federado y a la Recreación</b>	Q13,109,919.05	Q35,370,023.80	Q7,931,804.30	9	15
<b>Otros Programas</b>	Q0.00	Q30,000.00	Q9,000.00	1	1
<b>TOTAL</b>	<b>Q100,621,468.61</b>	<b>Q144,331,920.62</b>	<b>Q52,635,281.23</b>	<b>72</b>	<b>89</b>

Fuente: Sistema de Contabilidad Integrada de Gobiernos Locales (Sicoin GL) del 1 de enero al 30 de junio del 2023

### • Eje 9. Equidad laboral

En el eje de Equidad Laboral 42 municipios vincularon presupuesto, sin embargo 20 municipios lo hicieron al Programa 01 Actividades Centrales considerándose una incorrecta vinculación debido a que corresponde a funcionamiento municipal. Destacan en esta vinculación el Programa de Protección Social y el Programa de Disminución a la Pobreza como directamente vinculados con los programas identificados en la PNPDIM.



**Tabla No. 22**  
**Programas presupuestarios vinculados a nivel municipal**  
**Eje 9. Equidad laboral**

Intervenciones	Aprobado	Vigente	Devengado	Departamentos	Municipios
Programa 01 - Actividades Centrales	Q6,924,709.68	Q6,920,669.92	Q2,386,738.84	8	20
Programa 11 - Prevención de la Desnutrición Crónica	Q324,000.00	Q311,000.00	Q37,757.93	4	4
Programa 12 - Acceso al Agua Potable y Saneamiento Público	Q410,680.00	Q410,680.00	Q192,858.81	2	2
Programa 13 - Prevención de la Mortalidad	Q173,250.00	Q173,250.00	Q49,470.96	1	1
Programa 19 - Movilidad Urbana	Q59,500.00	Q59,500.00	Q15,280.00	1	1
Programa 20 - Protección Social	Q2,407,300.00	Q2,277,030.00	Q668,930.00	6	6
Programa 22 - Apoyo al Desarrollo Económico Local	Q983,540.00	Q872,830.00	Q61,587.00	3	3
Programa 23 - Disminución de la Pobreza	Q2,410,644.98	Q2,443,894.98	Q893,418.58	2	4
Programa 31 - Fomento al Deporte no Federado y a la Recreación	Q3,222,800.00	Q3,278,481.00	Q0.00	1	1
<b>TOTAL</b>	<b>Q16,916,424.66</b>	<b>Q16,747,335.90</b>	<b>Q4,306,042.12</b>	<b>28</b>	<b>42</b>

Fuente: Sistema de Contabilidad Integrada de Gobiernos Locales (Sicoin GL) del 1 de enero al 30 de junio del 2023

### • Eje 10. Mecanismos Institucionales

En el Eje de mecanismos institucionales 70 municipalidades vincularon producción institucional, sin embargo, 10 municipios vincularon al Programa 01 Actividades Centrales, considerándose una incorrecta vinculación debido a que corresponde a funcionamiento municipal. Se registra la vinculación de 9 municipalidades al programa de Movilidad urbana y Prevención de la Desnutrición Crónica, así mismo 14 municipalidades al programa de Protección Social.

**Tabla No. 23**  
**Programas presupuestarios vinculados a nivel municipal**  
**Eje 10. Mecanismos Institucionales**

Intervenciones	Aprobado	Vigente	Devengado	Departamentos	Municipios
Programa 01 - Actividades Centrales	Q15,595,232.72	Q16,034,945.46	Q6,059,391.13	7	10
Programa 11 - Prevención de la Desnutrición Crónica	Q7,737,412.23	Q7,080,763.44	Q3,573,834.49	7	9
Programa 12 - Acceso al Agua Potable y Saneamiento Público	Q4,237,511.46	Q3,299,021.98	Q1,281,107.27	3	4
Programa 14- Gestión de la Educación	Q6,056,301.60	Q5,623,760.41	Q2,034,722.04	2	3
Programa 16 - Reducción del Déficit Habitacional	Q899,800.00	Q900,050.00	Q899,840.00	1	1
Programa 17 - Seguridad Integral	Q1,787,681.64	Q1,799,726.64	Q604,474.29	4	4
Programa 18 - Ambiente y Recursos Naturales	Q685,518.56	Q786,768.56	Q303,907.62	3	3
Programa 19 - Movilidad Urbana	Q9,097,627.62	Q9,834,688.65	Q4,255,201.64	7	9
Programa 20 - Protección Social	Q8,090,865.77	Q8,774,496.63	Q3,480,216.18	10	14
Programa 21 - Apoyo a la Salud Preventiva	Q4,373,749.96	Q4,812,535.63	Q1,628,218.00	2	3
Programa 22 - Apoyo al Desarrollo Económico Local	Q685,190.00	Q685,190.00	Q337,497.66	1	1
Programa 23 - Disminución de la Pobreza	Q15,204,268.05	Q13,581,248.10	Q4,455,626.62	3	4
Programa 24 - Reducción de Embarazos en Niñas y Adolescentes	Q218,660.97	Q258,660.97	Q100,707.00	1	1
Programa 27 - Gestión Integral de Riesgo	Q946,200.00	Q946,200.00	Q10,490.00	1	2
Otros Programas	Q833,380.00	Q803,380.00	Q393,690.00	2	2
<b>TOTAL</b>	<b>Q 76,449,401</b>	<b>Q 75,221,436</b>	<b>Q 29,418,924</b>	<b>54</b>	<b>70</b>

Fuente: Sistema de Contabilidad Integrada de Gobiernos Locales (Sicoin GL) del 1 de enero al 30 de junio del 2023



## • Eje 11 Participación Sociopolítica

La participación sociopolítica de las mujeres a nivel local es un desafío en la implementación por parte de las municipalidades, por lo que se observa que 45 municipalidades etiquetaron producción a este Eje, a través de diversos programas. Sin embargo, 14 municipios vincularon al Programa 01 Actividades Centrales considerándose una incorrecta vinculación debido a que corresponde a funcionamiento municipal. Los Programas con mayor vinculación fueron Prevención de la Desnutrición Crónica y el Programa de Protección Social.

**Tabla No. 24**  
**Programas presupuestarios vinculados a nivel municipal**  
**Eje 11 Participación Sociopolítica**

Intervenciones	Aprobado	Vigente	Devengado	Departamentos	Municipios
Programa 01 - Actividades Centrales	Q3,788,887.51	Q3,791,865.28	Q1,676,700.46	10	14
Programa 11 - Prevención de la Desnutrición Crónica	Q3,761,275.81	Q4,493,318.87	Q1,226,002.97	4	7
Programa 12 - Acceso al Agua Potable y Saneamiento Público	Q0.00	Q9,953,900.00	Q6,003,017.31	1	1
Programa 14 - Gestión de la Educación	Q0.00	Q657,794.00	Q0.00	1	1
Programa 16 - Reducción del Déficit Habitacional	Q0.00	Q539,400.00	Q539,400.00	1	1
Programa 17 - Seguridad Integral	Q71,018.00	Q71,018.00	Q26,079.20	2	2
Programa 19 - Movilidad Urbana	Q6,092,060.00	Q6,517,281.75	Q81,870.00	2	5
Programa 20 - Protección Social	Q5,767,430.00	Q5,892,256.00	Q2,397,451.52	5	7
Programa 21 - Apoyo a la Salud Preventiva	Q0.00	Q2,421,827.00	Q0.00	1	1

Programa 22 - Apoyo al Desarrollo Económico Local	Q520,000.00	Q857,942.56	Q315,304.00	2	2
Programa 23 - Disminución de la Pobreza	Q200,000.00	Q16,142,063.00	Q8,090,351.84	3	3
Otros Programas	Q0.00	Q2,230,900.00	Q1,199,500.00	1	1
<b>TOTAL</b>	<b>Q 20,200,671</b>	<b>Q 53,569,566</b>	<b>Q 21,555,677</b>	<b>33</b>	<b>45</b>

Fuente: Sistema de Contabilidad Integrada de Gobiernos Locales (Sicoin GL) del 1 de enero al 30 de junio del 2023

- **Eje 12 Identidad Cultural de las Mujeres Mayas, Garífunas, Xinkas y Mestizas**

En el eje 12 Identidad Cultural de las Mujeres Mayas, Garífunas, Xinkas y Mestizas, 28 municipios vincularon presupuesto, sin embargo 8 municipios vincularon al Programa 01 Actividades Centrales considerándose una incorrecta vinculación debido a que corresponde a funcionamiento municipal. Las 28 municipalidades que vincularon lo hicieron en diversos programas como el Programa Prevención de la Desnutrición Crónica y el Programa de Protección Social.

**Tabla No. 25**  
**Programas presupuestarios vinculados a nivel municipal**  
**Eje 12 Identidad Cultural de las Mujeres Mayas, Garífunas, Xinkas y Mestizas**

Intervenciones	Aprobado	Vigente	Devengado	Departamentos	Municipios
Programa 01 - Actividades Centrales	Q1,645,221.72	Q1,550,781.96	Q637,069.78	6	8
Programa 11 - Prevención de la Desnutrición Crónica	Q981,000.00	Q929,646.50	Q528,824.00	3	4
Programa 12 - Acceso al Agua Potable y Saneamiento Público	Q514,323.16	Q464,848.30	Q74,371.58	1	1
Programa 14- Gestión de la Educación	Q0.00	Q31,465.00	Q31,465.00	1	1
Programa 17 - Seguridad Integral	Q35,000.00	Q55,580.00	Q21,046.38	3	3
Programa 18 - Ambiente y Recursos Naturales	Q2,500.00	Q2,500.00	Q0.00	1	1



<b>Programa 19 - Movilidad Urbana</b>	Q284,939.00	Q284,939.00	Q0.00	1	1
<b>Programa 20 - Protección Social</b>	Q3,218,836.38	Q3,321,335.97	Q1,145,317.33	4	5
<b>Programa 23 - Disminución de la Pobreza</b>	Q1,410,165.84	Q1,482,341.44	Q356,831.85	3	3
<b>Programa 30 - Restauración, Preservación y Protección del Patrimonio Cultural y Natural</b>	Q0.00	Q608,810.88	Q0.00	1	1
<b>TOTAL</b>	<b>Q8,091,986.10</b>	<b>Q8,732,249.05</b>	<b>Q2,794,925.92</b>	<b>24</b>	<b>28</b>

Fuente: Sistema de Contabilidad Integrada de Gobiernos Locales (Sicoin GL) del 1 de enero al 30 de junio del 2023

## 5.2 COMPARATIVOS DE VINCULACIÓN AL CPEG DE GOBIERNO CENTRAL Y GOBIERNO LOCAL

Finalmente se realiza el comparativo del presupuesto ejecutado por las entidades analizadas, agrupadas en gobierno central (administración central y descentralizada no empresarial) y gobierno local.

Se observa por medio de los datos presentados en la tabla 26, que el eje que mayor presupuesto reportó fue el de Salud con aportes principalmente de los gobiernos locales y las entidades centralizadas. Seguidamente el Eje 5 que corresponde a Violencia Contra las Mujeres, con aportes principalmente de las entidades descentralizadas no empresariales. También se puede observar que las entidades de administración central fueron las que ejecutaron mayor presupuesto vinculado al CPEG para el primer semestre del 2023.

**Tabla 26**  
**Presupuesto a nivel nacional Vinculado al CPEG por Eje de la PNPDIM**  
**Primer Semestre 2023**

<b>Criterio</b>	<b>Centralizadas</b>	<b>Descentralizadas</b>	<b>Gobiernos Locales</b>	<b>TOTAL</b>
<b>1. Económico</b>	Q78,280,997.76	Q5,139,800.60	Q358,349,092.03	<b>Q441,769,890.39</b>
<b>2. Recursos Naturales, Tierra y Vivienda</b>	Q2,764,793.43	Q20,689,910.17	Q58,071,069.20	<b>Q81,525,772.80</b>
<b>3. Educación</b>	Q178,277,021.21	Q70,040,972.62	Q111,836,530.12	<b>Q360,154,523.95</b>
<b>4. Salud</b>	Q641,311,197.66	Q6,279,311.01	Q520,550,980.24	<b>Q1,168,141,488.91</b>
<b>5. Violencia Contra las Mujeres</b>	Q138,701,321.72	Q157,448,273.59	Q89,487,373.76	<b>Q385,636,969.07</b>
<b>6. Equidad Jurídica</b>	Q0.00	Q4,367,897.42	Q10,702,651.18	<b>Q15,070,548.60</b>
<b>7. Racismo y Discriminación</b>	Q0.00	Q0.00	Q15,090,597.29	<b>Q15,090,597.29</b>
<b>8. Desarrollo Cultural</b>	Q224,499.90	Q75,744,488.77	Q52,635,281.23	<b>Q128,604,269.90</b>
<b>9. Equidad Laboral</b>	Q15,849,722.18	Q297,943.55	Q4,306,042.12	<b>Q20,453,707.85</b>
<b>10. Mecanismos Institucionales</b>	Q130,487,131.33	Q901,875.68	Q29,418,923.94	<b>Q160,807,930.95</b>
<b>11. Participación Sociopolítica</b>	Q891,790.33	Q21,016,192.17	Q21,555,677.30	<b>Q43,463,659.80</b>
<b>12. Identidad Cultural</b>	Q0.00	Q0.00	Q2,794,925.92	<b>Q2,794,925.92</b>
<b>Total</b>	<b>Q1,186,788,475.52</b>	<b>Q361,926,665.58</b>	<b>Q1,274,799,144.33</b>	<b>Q2,823,514,285.43</b>

Fuente: Sistema de Contabilidad Integrada (SICOIN), Sistema de Contabilidad Integrada de Gobiernos Descentralizadas (SICOINDES), Sistema de Contabilidad Integrada de Gobiernos Locales (SICOIN GL) del 1 de enero al 30 de junio del 2023



## 6. Conclusiones:

- En el informe semestral del CPEG correspondiente al primer semestre del ejercicio fiscal 2023, muestra que las entidades centralizadas fueron las entidades que ejecutaron mayor presupuesto vinculado a los ejes de la Política Nacional de Promoción y Desarrollo Integral de las Mujeres - PNPDIM.
- No vincularon presupuesto al CPEG en el primer semestre específicamente en 3 ejes de la PNPDIM: Equidad Jurídica, Racismo y discriminación e Identidad cultural.
- De los 12 Ejes de la PNPDM, el de Salud, fue el que mayor presupuesto ejecutó de los recursos vigentes.
- Los ejes que menor asignación de recursos registraron fueron Equidad Jurídica y de Identidad Cultural.
- Las entidades centralizadas y descentralizadas no empresariales no vincularon presupuesto al eje de Racismo y discriminación y de Identidad cultural.
- Aún muchas municipalidades vinculan al CPEG el Programa 01 de Actividades Centrales, que es considerado una vinculación incorrecta debido a que corresponde a actividades propias del funcionamiento municipal, a pesar de que en la asistencia técnica brindada por la Seprem se les ha recalcado que no es una vinculación apropiada.
- Aún 89 municipalidades no vinculan información al Clasificador Presupuestario con Enfoque de Género.

## 7. Recomendaciones:

- La asesoría y asistencia técnica que SEPREM proporciona a las entidades centralizadas, descentralizadas y los gobiernos locales debe estar basada en información estadística actualizada que permita realizar intervenciones estratégicas y territorializadas.
- Deberá insistirse en la asesoría y asistencia técnica que brinda la Seprem que los programas que diseñan y ejecutan las entidades centralizadas, descentralizadas y gobiernos locales, atiendan y den respuesta a los problemas de desarrollo que afectan a las mujeres, que se fundamenten en modelos lógicos, de tal manera que puedan ser medibles los resultados.
- El Informe del Clasificador Presupuestario con Enfoque de Género debe de ser un insumo para analizar y direccionar el proceso de asistencia técnica y asesoría que brinda la Seprem y un documento que brinde orientación para la mejora de las intervenciones estratégicas que las entidades centralizadas, descentralizada y los gobiernos locales implementen con el objetivo de reducir las brechas de inequidad entre hombres y mujeres.



## 8. Bibliografía

MINFIN. (s.f) Aprendiendo Aspectos Básicos del Presupuesto. Guatemala.

MINFIN. (2018). Manual de Clasificadores Presupuestarios para el Sector Público de Guatemala. Guatemala.

MINFIN. (noviembre de 2021). SICOIN. Guatemala, Guatemala.

SEPREM. (2009). Política Nacional de Promoción y Desarrollo Integral de las Mujeres y Plan de Equidad de Oportunidades 2008 - 2023. Guatemala: Gobierno de la República.

SEPREM. (s.f). Manual del Clasificaor Presupuestario con Enfoque de Género. Guatemala.

## 9. Anexos

### ENTIDADES DE GOBIERNO CENTRAL ESTABLECIDAS EN EL PEI 2023 - 2027 DE SEPREM COMO META INSTITUCIONAL ENTIDADES CENTRALIZADAS

No	ENTIDADES
1	Ministerio de Relaciones Exteriores (MINEX)
2	Ministerio de Gobernación (MINGOB)
3	Ministerio de la Defensa Nacional (MINDEF)
4	Ministerio de Finanzas Públicas (MINFIN)
5	Ministerio de Educación (MINEDUC)
6	Ministerio de Salud Pública y Asistencia Social (MSPAS)
7	Ministerio de Trabajo y Previsión Social (MINTRAB)
8	Ministerio de Economía (MINECO)
9	Ministerio de Agricultura, Ganadería y Alimentación (MAGA)
10	Ministerio de Comunicaciones, Infraestructura y Vivienda (CIV)
11	Ministerio de Energía y Minas (MEM)
12	Ministerio de Cultura y Deportes (MCD)
13	Ministerio de Ambiente y Recursos Naturales (MARN)
14	Ministerio de Desarrollo Social (MIDES)
15	Secretaría Presidencial de la Mujer (SEPREM)
16	Secretaría de Coordinación Ejecutiva de la Presidencia (SCEP)
17	Secretaría de Comunicación Social de la Presidencia (SCSP)
18	Secretaría de Bienestar Social de la Presidencia (SBS)
19	Secretaría de Planificación y Programación de la Presidencia (SEGEPLAN)
20	Secretaría Ejecutiva de la Comisión contra el Tráfico Ilícito de Drogas (SECCATID)
21	Secretaría Nacional de Ciencia y Tecnología (SENACYT)
22	Secretaría de Obras Sociales de la Esposa del Presidente (SOSEP)
23	Secretaría de Seguridad Alimentaria y Nutricional de la Presidencia (SESAN)
24	Secretaría de Inteligencia Estratégica del Estado (SIE)
25	Secretaría Técnica del Consejo Nacional de Seguridad (STCNS)
26	Secretaría Contra la Violencia Sexual, Explotación y Trata de Personas (SVET)
27	Secretaría Nacional de Administración de bienes en Extinción de Dominio (Senabed)
28	Secretaria General de la Presidencia SGP



29	Secretaría Privada de la Presidencia SPP
30	Comisión Presidencial contra la Discriminación y el Racismo contra los Pueblos Indígenas en Guatemala (CODISRA)
31	Confederación Deportiva Autónoma de Guatemala (CDAG)
32	Consejo Nacional de Áreas Protegidas (CONAP)
33	Consejo Nacional de la Juventud (CONJUVE)
34	Contraloría General de Cuentas (CGC)
35	Corte de Constitucionalidad (CC)
36	Defensoría de la Mujer Indígena (DEMI)
37	Fondo de Desarrollo Indígena Guatemalteco (FODIGUA)
38	Instituto de la Defensa Público Penal (IDPP)
39	Instituto de Previsión Militar (IPM)
40	Instituto Guatemalteco de Seguridad Social (IGSS)
41	Oficina Nacional de Servicio Civil (ONSEC)
42	Procuraduría General de la Nación (PGN)
43	Registro de Información Catastral (RIC)
44	Tribunal Supremo Electoral (TSE)
45	Consejo Nacional de Atención al Migrante (CONAMIGUA)
46	Congreso de la República
47	Inspección General del Sistema Nacional de Seguridad (IGSNS)

## ENTIDADES DESCENTRALIZADAS NO EMPRESARIALES

1	<b>Instituto Guatemalteco de Turismo (INGUAT)</b>
2	Instituto Nacional de Administración Pública (INAP)
3	Universidad de San Carlos de Guatemala (USAC)
4	Ministerio Público (MP)
5	Instituto Nacional de Bosques (INAB)
6	Instituto Nacional de Ciencias Forenses (INACIF)
7	Instituto Nacional de Cooperativas (INACOP)
8	Instituto Nacional de Estadística (INE)
9	Instituto Técnico de Capacitación y Productividad (INTECAP)
10	Academia de Lenguas Mayas (ALMG)
11	Superintendencia de Administración Tributaria (SAT)
12	Consejo Nacional para Protección de personas con Discapacidad (Conadi)
13	Fondo de Tierras (FONTIERRAS)
14	Comité Nacional de Alfabetización (CONALFA)



15	Inspeccione General de Cooperativas (INGECOP)
16	Instituto de Fomento Municipal (INFOM)
17	Secretaria de Coordinación para la Reducción de Desastres SECONRED
17	Registro de las Personas (RENAP)
18	Organismo Judicial (OJ)
19	Consejo Nacional de Adopciones (CNA)
20	Procuraduría de los Derechos Humanos (PDH)
21	Comité Olímpico Guatemalteco (COG)
22	Federación Nacional de Ajedrez de Guatemala (FENAG)
23	Federación Nacional de Andinismo de Guatemala (FNA)
24	Federación Nacional de Atletismo de Guatemala
25	Federación Nacional de Badminton de Guatemala (FNB)
26	Federación Nacional de Baloncesto de Guatemala.
27	Federación Nacional de Balonmano de Guatemala.
28	Federación Nacional de Béisbol de Guatemala.
29	Federación Nacional de Boliche de Guatemala.
30	Federación Nacional de Boxeo de Guatemala.
31	Federación Nacional de Ciclismo de Guatemala.
32	Federación Nacional de Esgrima de Guatemala (FNE)
33	Federación Nacional de Fisicoculturismo de Guatemala.
34	Federación Nacional de Fútbol de Guatemala
35	Federación Nacional de Gimnasia de Guatemala
36	Federación Nacional de Judo de Guatemala.
37	Federación Nacional de Karate Do de Guatemala
38	Federación Nacional de Levantamiento de Pesas de Guatemala
39	Federación Nacional de Levantamiento de Potencia de Guatemala.
40	Federación Nacional de Luchas de Guatemala
41	Federación Nacional de Motociclismo de Guatemala
42	Federación Nacional de Natación, Clavados, Nado Sincronizado, Polo Acuático de Guatemala.
43	Federación Nacional de Patinaje sobre Ruedas de Guatemala
44	Federación Nacional de Remo y Canotaje de Guatemala
45	Federación Nacional de Taekwondo Do de Guatemala.
46	Federación Nacional de Tenis de Campo de Guatemala.
47	Federación Nacional de Tenis de Mesa de Guatemala
48	Federación Nacional de Tiro Deportivo de Guatemala
49	Federación Nacional de Triatlón de Guatemala



<b>50</b>	Federación Nacional de Voleibol de Guatemala
<b>51</b>	Asociación Nacional de Softbol.
<b>52</b>	Asociación Nacional de Squash.
<b>53</b>	Asociación Nacional de Pentatlón Moderno